

# FAURE

## PÈRE ET FILS

REVIN (Ardennes)

---

---

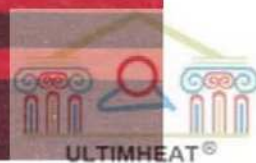
CUISINE ET  
CHAUFFAGE



== ANNÉE 1933 ==

DÉPOSITAIRES  
ÉTABLISSEMENTS JONGOUX  
58, RUE DE REDON  
RENNES

ALBUM-TARIF 53



ULTIMHEAT®  
UNIVERSITY MUSEUM

**FONDERIES ET USINES DE REVIN**  
**SIGNY-LE-PETIT (Ardennes)**  
..... **NEVERS (Nièvre)** .....

MÉDAILLE  
D'OR : AMSTERDAM  
1869 - MEMBRE DU JURY  
HORS CONCOURS : LE HAVRE  
DIPLOME D'HONNEUR : TOU-  
LOUSE 1887 - MÉDAILLE D'OR  
D'EXCELLENCE : BARCELONE 1888  
MÉDAILLE D'ARGENT : PARIS 1867  
DEUX MÉDAILLES D'OR :  
PARIS 1889 - DEUX MÉDAILLES  
D'OR : PARIS 1900 - MÉDAILLE  
D'OR : EXPOSITION INTER-  
NATIONALE DE FON-  
DERIE 1927

**FAURE Père & Fils**  
**à REVIN (Ardennes)**

Bureau et Salle d'Échantillon : .....

..... 2, Avenue Parmentier - PARIS

Téléphone : Paris-Roquette 8045

R. C. Rocroi 172.437

Téléphone :

REVIN N° 13

Adresse Télégraphique :

FAURE-REVIN

Compte Chèques Postaux :

NANCY : 26-34

**ALBUM-**  
**TARIF**  
**N° 53**  
**1933**



ULTIMHEAT®  
UNIVERSITY MUSEUM

## CONDITIONS GÉNÉRALES DE VENTES

### Acceptation des commandes

Les Commandes sont acceptées sans engagement de prix.

Les factures sont établies aux prix et conditions du jour de l'expédition.

Nous nous réservons la faculté d'annuler tout ou partie des commandes que les circonstances nous mettraient dans l'impossibilité de livrer et sans que ces annulations puissent donner lieu à dommages-intérêts.

Les engagements pris par nos agents ou représentants ne nous lient et ne deviennent définitifs qu'après notre acceptation et confirmation.

Toutes nos ventes sont faites à nos conditions particulières et générales, toute clause restrictive dans les Commandes de nos acheteurs serait considérée comme nulle.

Nos marchandises sont réputées agréées en Usine, connues de nos acheteurs, et nous n'acceptons aucune réclamation pour défaut de fonctionnement, la bonne marche de nos appareils ayant été consacrée par l'expérience de nombreuses années.

Si, par suite d'une malfaçon, une pièce est reconnue défectueuse, nous ne pouvons être engagés au-delà du remplacement pur et simple de la pièce en question, notre client se chargeant d'en assurer la mise en place.

### Conditions d'expédition

Nos marchandises sont vendues prises et agréées aux usines expéditrices et voyagent aux frais, risques et périls des destinataires qui doivent, même si exceptionnellement nous faisons l'avance du transport, exercer leur recours contre les Compagnies de transport en cas d'avarie, de perte ou de retard.

Sauf avis contraire, les envois sont toujours faits en petite vitesse par les tarifs spéciaux les plus réduits.

### Délais de livraison

L'envoi des tarifs ne nous engage pas à l'exécution des commandes, que nous pouvons toujours refuser.

Toutes les commandes sont reçues sans engagement de les livrer **complètes, et dans un délai déterminé**, et s'il y a retard, l'expédition sera toujours valablement faite.

**Les clients ne pourront donc, en aucun cas, se prévaloir de la livraison incomplète d'une commande pas plus que du retard apporté à son expédition pour la refuser s'ils n'ont pas annulé cette commande par lettre dont il leur aura été accusé réception.**

En aucun cas nous n'accepterons l'annulation d'un appareil **sortant de la fabrication courante** ou **d'une pièce sur modèle**, qui serait en voie d'exécution à réception d'un contre-ordre.

Lors même que nous nous engagerions pour un délai ferme de livraison, le retard ne pourra donner lieu à dommages et intérêts qu'autant qu'ils auront été préalablement stipulés et acceptés par lettre.

**Nous engageons nos clients à nous remettre leurs ordres d'assortiments pour la saison d'hiver avant le mois de Septembre, car à partir de cette date, les commandes de réassortiment fort nombreuses que nous recevons peuvent nécessiter un délai de livraison d'environ un mois ou même plus si les pièces demandées n'existent plus en magasin et doivent être fabriquées.**

Nous déclinons toute responsabilité pour non livraison ou retard en cas de grève totale ou partielle de notre personnel ou du personnel de

FAURE PÈRE ET FILS A REVIN (ARDENNES)



ULTIMHEAT®  
UNIVERSITY MUSEUM

nos fournisseurs de matières premières et pour cas de force majeure : incendie, guerre ou toute autre cause entraînant un arrêt de travail ou de circulation sur les voies ferrées. Si l'arrêt de travail devenait permanent, les commandes ou marchés en cours seraient annulés d'office. En cas de grève donnant lieu à un arrêt de nos usines dépassant 15 jours, nous nous réservons la faculté de réduire l'importance des marchés proportionnellement à la durée de l'arrêt.

### Responsabilité des Compagnies de Chemins de Fer

La loi Rabier du 29 Mars 1905 a modifié l'article 103 du Code de commerce comme suit :

« Le voiturier est garant de la perte des objets à transporter, hors le cas de force majeure. Il est garant des avaries autres que celles qui proviennent du vice propre de la chose ou de la force majeure. »

« Toute clause contraire insérée dans toute lettre de voiture, tarif ou autre pièce quelconque est nulle de plein droit. »

En conséquence, les Compagnies sont absolument responsables des marchandises qui leur sont confiées, que celles-ci voyagent aux conditions des tarifs spéciaux ou généraux ; et elles ne peuvent être exonérées de cette responsabilité que si elles prouvent un cas de force majeure ou un vice propre de la chose.

Nous recommandons donc à nos Clients de bien vérifier les marchandises à l'arrivée, aussi bien celles expédiées sous paille ou en caisses que celles expédiées en vrac, le destinataire ayant le droit absolu de s'assurer du conditionnement intérieur et extérieur des colis qui lui sont présentés avant d'en prendre livraison, de refuser les marchandises cassées et de ne payer le port de l'envoi que si la gare destinataire consent à leur faire le remplacement gratuit des objets brisés ou à les indemniser de leur valeur.

Nous déclinons donc toute responsabilité pour avaries de route, les destinataires ayant seuls qualité pour faire valoir leurs droits envers les Compagnies avant la prise de livraison.

AVIS IMPORTANT. — Certaines gares d'arrivée, dans le but de se soustraire au paiement des avaries, donnent comme motifs :

1° Que la marchandise n'a pas été emballée ; **les Compagnies ne peuvent se prévaloir du manque d'emballage** que pour les marchandises que le commerce est dans l'usage d'emballer, ce qui n'est pas le cas pour nos articles ;

2° Que le chargement a été fait par nos soins sur embranchement particulier, et le wagon plombé au départ ; ces chargements imposent aux Compagnies les mêmes responsabilités que ceux effectués en gare.

Il importe que, pour bénéficier des avantages de la loi Rabier, le destinataire fasse des réserves précises et déterminées sur le livre d'emargement de la gare, et les fasse accepter par le représentant autorisé de la Compagnie sur le récépissé ou destinataire. Au cas où il s'y refuserait, il est indispensable de confirmer les dites réserves par lettre recommandée et dans un délai maximum de trois jours.

Au cas où les Compagnies solliciteraient l'expertise prévue par l'article 106 du Code de Commerce, afin de déterminer la cause et le montant de l'avarie, il est indispensable que le destinataire, dûment convoqué, se présente ou se fasse représenter à cette expertise et, dans tous les cas, nous en avertisse immédiatement.

Nous devons mettre notre Clientèle en garde contre les appréciations de certaines gares qui, pour décliner toute responsabilité, invoquent à priori le parfait état extérieur de l'emballage, alors qu'à la suite d'un choc ou d'une manutention brutale, l'emballage peut paraître intact tandis que le contenu est brisé.

### Conditions de paiement

Nos marchandises sont payables à nos usines de REVIN, à 30 jours sans escompte.

Nos mandats ou l'acceptation de règlements n'apportent aucune dérogation à cette clause attributive de juridiction.

A moins de règlement notifié dans les huit jours suivant la date de la facture, nous disposerons sur nos clients aux échéances des 15 et fin de mois.

Nous n'acceptons en règlement que des valeurs françaises bancables.

A U R E P È R E E T F I L S A R E V I N ( A R D E N N E S )



ULTIMHEAT®  
UNIVERSITY MUSEUM

En cas d'avarie ou de retour de marchandises détériorées en cours de transport, nos factures demeurent valables et payables sans aucune prolongation d'échéance ; toute traite impayée pour ce motif entraînerait les frais du protêt, sous réserve du recours que nous pourrions exercer à son endroit.

Tout règlement qui nous parviendrait moins de 10 jours avant l'échéance d'un de nos mandats sera rigoureusement refusé.

Lorsque les conditions de paiement fixées ne seront pas remplies par nos clients, toutes les sommes dues seront exigibles de suite et les soldes de commandes seront annulés.

Tout retard de paiement indépendant de la bonne volonté de nos clients donne lieu à l'application d'un intérêt calculé à raison de 1% en plus du taux de la Banque de France.

Toutes les factures inférieures à 15 francs doivent être réglées dans la quinzaine en mandat postal ou en chèque postal dont les frais sont à la charge du client. — Passé ce délai, nous nous couvrons par une disposition à vue en ajoutant 2 francs pour frais de recouvrement.

### Dispositions spéciales de paiement. - Chauffage

Les appareils de chauffage et de cuisine à l'exclusion des articles d'été, poêles Berry, fourneaux de lessiveuses et assortiments, bénéficieront, sur le net, de bonifications dites d'été, pour livraisons aux époques ci-après :

Livraison en...	Janv.-Fév.	Mars-Avril	Mai-Juin
Bonification de	2 %	1.50 %	1 %

Les bonifications ci-dessus s'entendent pour paiement à 30 jours ; si, exceptionnellement, nous accordons une échéance plus éloignée, la bonification applicable devient celle du mois précédent le règlement.

Les appareils, classés sous la rubrique Ardens, ne bénéficient pas des bonifications ci-dessus.

### Emballages

Les articles en fonte brute, poêles, calorifères, cheminées, cuisinières en fonte brute, les fourneaux tôle et fonte ordinaires sont expédiés en vrac.

Les articles émaillés sont emballés sous cadres en bois ou paillon, sans majoration.

Les emballages spéciaux, comptés au prix coûtant, seront facturés au mieux et ne seront pas repris.

### Expéditions en grande vitesse

Les envois par colis postaux ou par grande vitesse, d'un poids inférieur à 20 kilos, seront grevés de 0 fr. 50 par expédition pour main-d'œuvre supplémentaire et l'emballage sous paille ou papier, cadre bois ou en caisse, sera facturé au plus juste prix.

Pour les envois par poste, il sera perçu 0 fr. 15 par expédition en sus de l'affranchissement.

Pour les envois en grande vitesse, nous n'expéditions en postal que sur indications spéciales en raison des difficultés faites par les Compagnies pour les avaries de route survenant à des colis postaux.

Nous déclinons de façon absolue toute responsabilité pour les avaries de route résultant de ces modes de transport, quel que soit le conditionnement de l'emballage au départ, le destinataire devra exercer son recours contre le transporteur.

Nous tenons à aviser nos clients que le recours contre le transporteur, en cas de transport par postaux, est assez précaire, et que la grande vitesse ordinaire leur donne plus de certitude d'être indemnisés des avaries de route.

### Retour des marchandises

Nous reprenons purement et simplement, en les créditant aux prix facturés et sans autre indemnité, les articles expédiés non conformes à la demande, port à notre charge, sous condition que la réclamation nous parvienne dans le mois suivant la livraison.

Pour les pièces reconnues défectueuses, nous bornons au remplacement de ces pièces sans aucune indemnité. Toute réclamation, pour être admise de ce fait, doit nous être adressée dans la huitaine qui suit la réception de la marchandise.

FAURE PÈRE ET FILS A REVIN (ARDENNES)



ULTIMHEAT®  
UNIVERSITY MUSEUM

A titre exceptionnel nous consentons à reprendre aux clients les articles qu'ils nous auraient commandés par erreur, sous condition de retour franco à la gare des usines qui en ont fait l'expédition et que nous leur désignerons au préalable. La reprise sera faite au prix facturé sous déduction d'une dépréciation de 10 % pour les appareils complets et de 25 % pour les pièces de rechange en fonte ordinaire et les pièces de foyer.

En aucun cas nous n'acceptons de reprendre les objets ou pièces en fonte émaillée, bronzée ou nickelée, les pièces sur modèles, les articles dont la livraison remonterait à plus d'un an, ceux ne figurant plus au tarif de l'exercice en cours, et enfin ceux qui seraient de vente peu courante ou qui auraient été fabriqués avec des modifications aux dispositions usuelles.

Dans tous les cas, aucun retour, quelle qu'en soit la cause, ne devra, sous peine de refus à l'arrivée, nous être fait sans notre assentiment préalable, de façon que nous puissions donner nos instructions pour la réexpédition.

## Pièces de rechange

Toutes les pièces de rechange et de remplacement sont expédiées conformes au type de l'appareil en construction au moment de la demande des dites pièces.

### Important

Par suite de la destruction complète de nos modèles, pendant la guerre, il nous est impossible de donner satisfaction aux demandes de pièces de remplacement destinées à nos appareils d'avant-guerre.

Les renseignements de mesures, poids et contenances mentionnés dans nos catalogues sont purement indicatifs. Nous n'acceptons aucune responsabilité pour les erreurs ou les différences qui pourraient être constatées. Il en est de même si nos articles ne sont pas conformes aux figures représentées.

## Pose des appareils

Nous recommandons instamment aux clients lorsqu'ils font l'installation de nos appareils d'y adapter des tuyaux d'une section au moins égale

à celle des tuyaux de départ. En se conformant à cette recommandation, ils obtiendront toujours un fonctionnement parfait.

Avoir soin, lors de la mise en service des appareils avec foyer réfractaire ou avec revêtement en faïence, de les chauffer très modérément au début, car une chauffe trop brusque pourrait en déterminer la casse.

## Conditions diverses

1° Tous nos appareils étant expérimentés avant leur mise en vente, et leur fonctionnement reconnu par un succès de nombreuses années, nous ne reprenons aucun appareil et nous refusons d'intervenir dans toute contestation qui pourrait arriver entre le consommateur et le client; ce dernier, par le fait de la demande de nos marchandises, faisant acte de bien les connaître et de se charger de les garantir à ses risques et périls.

2° Les réclamations qui ne seront pas faites dans les trente jours qui suivent la facture, ne seront pas admises.

3° Toute clause contraire aux conditions générales de ventes ci-dessus ne pourra nous être opposée si elle n'a fait l'objet d'un accord préalable et spécial par lettre de notre part.

4° Toutes contestations généralement quelconques et particulièrement celles qui pourraient surgir au sujet de nos ventes ou de nos livraisons seront toujours portées devant le Tribunal de Commerce de CHARLEVILLE.

5° Toutes les anciennes conditions sont abrogées.

## Vente au détail

Nos acheteurs s'engagent à prélever sur les produits de nos fabrications, pour leurs ventes au détail, le bénéfice normal habituel pour les ventes de cette nature, et à ne pas les vendre à des particuliers à des prix de plus de 5 % inférieurs à nos prix de tarif, majorés s'il y a lieu des hausses en vigueur.

FAURE PÈRE ET FILS A REVIN (ARDENNES)

Toute infraction à cette disposition nous autoriserait à suspendre l'exécution des commandes en cours, sous réserve de nos droits à des dommages et intérêts.

Les maisons de gros s'engagent à imposer la même obligation à leur clientèle de détail.

Les appareils demandés émaillés en céramique sont ordinairement livrés assortis dans les nuances :

Bleu-vert, N° 53 ;  
Brun  $\frac{1}{2}$  foncé, N° 54 ;  
Gris-bleu, N° 58 ;  
Bleu, N° 50.

### Émaux. — Références des nuances courantes

#### Émaux ordinaires sur fonte :

Blanc neige ;  
Noir ;  
Ivoire ;  
Vert d'eau ;  
Bleu clair.

#### Émaux céramiques sur fonte :

N° 50, bleu électrique ;  
N° 51, bleu clair ;  
N° 52, vert mousse ;  
N° 53, bleu-vert ;  
N° 54, brun  $\frac{1}{2}$  foncé ;  
N° 56, aubergine ;  
N° 57, gris perle ;  
N° 58, gris-bleu ;  
N° 59, Mauve-lilas.

Ils peuvent être, sur demande expresse, livrés dans les autres nuances de la référence ; mais, devant dans ce cas être fabriqués spécialement, les délais de livraison doivent en être prévus plus longs.

Nos fabrications étant réparties dans nos diverses usines, les expéditions de nos marchandises seront faites directement des usines respectives où elles sont fabriquées. Le timbre de la lettre de voiture sera toujours à la charge du client, même au cas où une seule commande nécessitera, pour les causes précitées, des envois fractionnés.

Pour les expéditions faites en port payé, nous majorons le prix du transport de 0,50 % par mois pour intérêt de l'avance de fonds ainsi faite.

FAURE PÈRE ET FILS A REVIN (ARDENNES)

## RECOMMANDATIONS POUR LA MISE EN SERVICE ET LA MARCHÉ DE NOS APPAREILS DE CUISINE

D'une installation correcte, et d'un conditionnement judicieux des tuyauteries dépend, le plus généralement, le fonctionnement des fourneaux et cuisinières; nous croyons donc devoir rappeler quelques précautions à observer pour obtenir de nos appareils le maximum de rendement.

Vérifier avant la mise en route la parfaite fermeture du tampon de nettoyage pouvant se trouver dans le fond du four, sur le plafond d'étuve, sur la façade ou sur le pignon droit, toute rentrée d'air par une de ces ouvertures devant nécessairement couper le tirage.

### INSTALLATION

Les fourneaux ou cuisinières doivent être raccordés à une cheminée à fort tirage; si l'on se raccorde à une cheminée d'immeuble, il y a lieu de veiller: 1° à ce qu'elle soit bien sèche, et d'une hauteur suffisante, 5 à 6 mètres au minimum; 2° à ce que le tuyau de dégagement de l'appareil n'avance pas trop près de la paroi intérieure opposée au trou de pénétration; 3° mastiquer soigneusement au plâtre, à la terre à four ou au mastic de fonte le joint de la tuyauterie tôle, avec l'ouverture de la maçonnerie, jointoyer également la buse en fonte sur le dessus, et au besoin les raccords de la tuyauterie; 4° n'utiliser qu'une tuyauterie de section au moins égale à celle indiquée comme diamètre de buse de nos appareils, 5° éviter autant que possible les coudes d'équerre et leur préférer les coudes à 130°, dits « hors d'équerre », éviter les parties de tuyaux horizontales.

### MISE EN MARCHÉ

Pour nos séries tôle et fonte et pour certaines séries fonte (Royales, Normandes, etc...), les dessus sont fixés au corps par des vis à têtes fraisées qui sont généralement serrées à bloc au moment de l'expédition pour éviter le déplacement du dessus pendant le transport. Malgré la disposition particulière de nos dessus à coups de feu rectangulaires, qui élimine presque tous les risques de casse au feu, nous recommandons de desserrer légèrement ces vis au moment du premier allumage de façon à permettre une libre dilatation du dessus. La chaudière doit être remplie d'eau et devra toujours être tenue au moins aux trois quarts pleine, l'inobservation de cette prescription pouvant entraîner une ex-foliation de l'émail, dont nous ne saurions être tenus responsables.

Pour faciliter l'allumage, ouvrir la coulisse de tirage, mais avoir soin de la refermer dès que le tirage s'établit; son ouverture prolongée, en ame-

FAURE PÈRE ET FILS A REVIN (ARDENNES)



ULTIMHEAT®  
UNIVERSITY MUSEUM



nant un échauffement intensif de la partie centrale du dessus, pourrait provoquer la rupture.

Ou remarque fréquemment dans les premiers temps d'usage d'un fourneau neuf, un suintement d'eau le long des parois de la chaudière. Ce suintement est quelquefois assez abondant pour faire croire à une fêlure ou à une porosité de la fonte. Le plus souvent c'est une condensation de la vapeur d'eau provenant d'un garnissage encore humide ou d'un combustible un peu frais, le long de la paroi froide de la chaudière. Cette condensation est encore favorisée, au début de la marche, si le tirage n'est pas très vif. Après quelques jours d'usage, elle doit s'atténuer et disparaître car la chaudière se recouvre d'une couche isolante de suie qui s'y oppose. On reconnaîtra facilement s'il y a condensation ou fuite accidentelle; dans le premier cas, le suintement est noirâtre, il cesse dès que l'eau de la chaudière est chaude; dans le second cas, le suintement est généralement clair; il s'accroît lorsque l'eau devient plus chaude.

Il est d'une bonne précaution de vidanger et de nettoyer complètement la chaudière à intervalle de deux ou trois semaines, surtout lorsque les eaux dont on dispose sont calcaires. Il se produit, en effet, un précipité dur qui se dépose le long des parois et dans le fond et qui, pénétrant dans le robinet, en détériore rapidement la clé et le boisseau, la plupart des fuites des robinets ont cette cause.

## ENTRETIEN

**Fonte brute** s'entretient avec de la mine de plomb de bonne qualité, mélangée d'essence, ou encore avec des pâtes pour fourneaux que l'on trouve couramment dans le commerce.

**Tôles** doivent être recouvertes d'une couche de pâte qui les préservera des atteintes de l'humidité; les tôles noircies au feu sont pratiquement inaltérables; cependant, il est bon d'encaustiquer de temps en temps leur surface avec un mélange clair de cire et d'essence; faire reluire à la brosse.

**Pièces émaillées** se nettoient à l'aide d'une eau savonneuse, à l'exclusion de tout produit acide; on peut également, lorsque l'appareil est chaud, y passer un peu d'essence de térébenthine; le brillant de l'émail pourra s'en trouver altéré quelques temps, mais au premier allumage, la pièce aura retrouvé son aspect normal.

**Parties nickelées** reprennent leur éclat en les frottant avec un chiffon doux imbibé d'alcool et saupoudré de blanc d'Espagne; pour l'entretien courant, frotter soigneusement les articles en question à la peau de chamois.

**Micas** seront nettoyés avec de l'ammoniaque de l'alcool dénaturé ou de l'essence. Eviter de les frotter trop énergiquement, car ils perdraient vite leur transparence.

FAURE PÈRE ET FILS A REVIN (ARDENNES)



ULTIMHEAT®  
UNIVERSITY MUSEUM

# Cuisinières FAURE

FABRICATION REVIN

---

Nos cuisinières, soigneusement étudiées, sont montées avec le plus grand soin et leur bon fonctionnement a été éprouvé par des essais répétés. De ce fait aucune réclamation concernant leur fonctionnement ne pourra être retenue.

Tous nos appareils sont garantis pendant 1 an, quand ils sont employés dans des conditions normales d'utilisation.

---

## TRÈS IMPORTANT!

Nous recommandons spécialement à nos clients de bien nous spécifier la disposition dans laquelle ils désirent recevoir leurs appareils et plus spécialement la disposition du foyer qui doit y être adapté. Sauf avis contraire nous livrons l'appareil façade et côtés émaillés, foyer mixte, barre droite, chaudière arrasante.

Certains des modèles présentés au présent album étant seulement en cours de réalisation nous nous réservons d'apporter dans leur présentation toute modification que nous jugerions utile ; les gravures et cotes données sont approximatives et ne sauraient nous engager.

.....  
 FAURE PÈRE ET FILS A REVIN (ARDENNES)

2

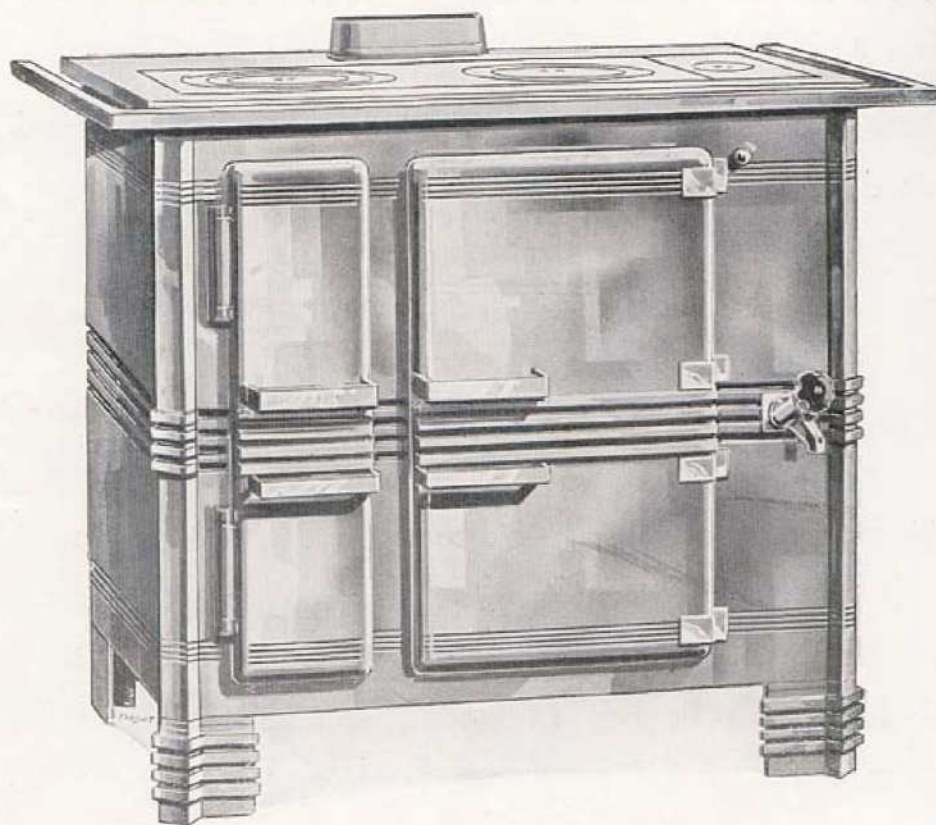


ULTIMHEAT®  
 UNIVERSITY MUSEUM

**Cuisinières FAURE** entièrement en fonte  
FABRICATION REVIN

## Les "NORMANDES 33"

N<sup>os</sup> 375 - 377 - 379 à chaudière  
375 bis 377 bis sans chaudière



Ces cuisinières sont toujours livrées avec façades et côtés émaillés, garnitures chromées, robinet à pression. Elles peuvent être livrées avec foyer houille sans porte au foyer, ou avec foyer mixte avec porte au foyer.

FAURE PÈRE ET FILS A REVIN (ARDENNES)



ULTIMHEAT®  
UNIVERSITY MUSEUM

**Cuisinières FAURE** entièrement en fonte  
FABRICATION REVIN

Les "NORMANDES 33" sont d'une construction particulièrement soignée et d'une présentation inégalée, leurs portes ouvrantes leurs donnent un aspect de meuble moderne qui sera très apprécié. Un dispositif spécial permet la sortie des plats sur la plaque-étagère elle-même, celle-ci supportant le plat à l'extérieur comme à l'intérieur du four.

CARACTÉRISTIQUES

Numéros.....	375	377	379	375 bis	377 bis						
Longueur du dessus .....	700	800	900	700	800						
Profondeur du dessus.....	560	600	600	560	600						
Hauteur totale .....	800	800	800	800	800						
Four {	»	»	»	»	»						
						Largeur .....	280	325	355	280	325
						Profondeur .....	480	480	480	480	480
Hauteur .....	230	230	230	230	230						
Diamètre de la buse .....	139	146	146	139	146						
Poids d'expédition..... kg	165	185	203	155	175						
	fr.	fr.	fr.	fr.	fr.						
<b>PRIX</b> .....	<b>890</b>	<b>985</b>	<b>1145</b>	<b>840</b>	<b>935</b>						
Plus-value barre enveloppante .....	65	70	75	65	70						

Sont livrées avec dessus poli fin, façade et côtés émaillés bleu, marron, aubergine, bleu-vert, gris-bleu ou gris-perle, sont toujours en stock en bleu, gris-bleu et bleu-vert, portes de four et d'étuve équilibrées.

FAURE PÈRE ET FILS A REVIN (ARDENNES)




**Cuisinières FAURE** entièrement en fonte

FABRICATION REVIN

## Les "SARTHOISES" N<sup>os</sup> 378 et 380

Livrées avec porte et grille à rôtir  
— sur le côté gauche —



Ces cuisinières de même présentation que la série Normande sont toujours livrées avec foyer mixte en 4 pièces, façade et côtés émaillés, garnitures chromées. Sauf spécification contraire sont livrées barre devant et robinet pression. Sur demande et moyennant plus-value peuvent être livrées avec barre enveloppante —

FAURE PÈRE ET FILS A REVIN (ARDENNES)



ULTIMHEAT®

UNIVERSITY MUSEUM

**Cuisinières FAURE** entièrement en fonte  
FABRICATION REVIN

Les " SARTHOISES " possèdent un foyer à bois et charbon de vastes dimensions permettant l'utilisation de bûches normales.

CARACTÉRISTIQUES


Numéros.....	378	380	
Longueur du dessus..... m/	800	900	
Profondeur du dessus..... »	600	600	
Hauteur totale..... »	800	800	
Four {	Largeur..... »	325	355
	Profondeur..... »	480	480
	Hauteur..... »	230	230
Diamètre de la buse..... »	146	146	
Poids d'expédition..... kg	188	206	
	fr.	fr.	
<b>PRIX</b> .....	<b>995</b>	<b>1160</b>	
Plus-value barre enveloppante.....	70	75	

Sont livrées avec dessus poli fin, façade et côtés émaillés céramique, dans toutes les teintes de notre palette. Sont toujours en stock en bleu, gris-bleu, bleu-vert et marron.

FAURE PÈRE ET FILS A REVIN (ARDENNES)

**Cuisinières FAURE** entièrement en fonte  
FABRICATION REVIN

**Les " ROUENNAISES "**  
**N<sup>os</sup> 564, 565 et 566**



Cuisinières de luxe entièrement émaillées, double-encadrements de porte chromés, portes équilibrées. Sont livrées avec foyer ovale à houille, foyer mixte ou foyer nord, robinet à pression, barre devant chromée. Sur demande, peuvent être livrées avec **porte à rôtir** sur le pignon gauche, sous les n<sup>os</sup> 564 PR, 565 PR et 566 PR.

FAURE PÈRE ET FILS A REVIN (ARDENNES)

**Cuisinières FAURE** entièrement en fonte  
FABRICATION REVIN

Cuisinières de luxe les "ROUENNAISES" sont d'une présentation et d'un fini irréprochable, la diversité de leurs dispositions les adaptent aux habitudes des différentes régions.

CARACTÉRISTIQUES

Numéros.....	564	565	566
Longueur du dessus..... $\frac{m}{m}$	850	950	1050
Profondeur du dessus..... »	630	630	630
Hauteur de l'appareil..... »	800	800	800
Four } <ul style="list-style-type: none"> <li>Largeur..... »</li> <li>Profondeur..... »</li> <li>Hauteur..... »</li> </ul>	320	370	415
	480	480	480
	225	225	425
Diamètre de la buse..... »	146	146	146
Poids d'expédition.....	195	220	245
	fr.	fr.	fr.
<b>PRIX</b> .....	<b>1150</b>	<b>1275</b>	<b>1425</b>
<b>Série PR</b> .....	<b>1170</b>	<b>1295</b>	<b>1445</b>
Plus-value pour barre enveloppante.....	<b>75</b>	<b>85</b>	<b>95</b>
» » chaudière débordante.....	<b>22</b>	<b>28</b>	<b>28</b>

Sont livrées avec dessus poli fin, façade et côtés émaillés céramique dans toutes les teintes de notre palette, sont toujours en stock en gris-bleu, bleu-vert gris perle et bleu.

FAURE PÈRE ET FILS A REVIN (ARDENNES)





**Cuisinières FAURE** entièrement en fonte  
FABRICATION REVIN

**Les "ROYALES"**  
**N<sup>os</sup> 275-277-279**



Cuisinières façon Nord à foyer universel  
à bois et charbon ou à foyer ovale à  
houille, corps profond ; entièrement émail-  
lées céramique, garnitures nickelées ;  
dessus poli fin, robinet pression ou  
————— Carloni. —————

FAURE PÈRE ET FILS A REVIN (ARDENNES)



ULTIMHEAT<sup>®</sup>  
UNIVERSITY MUSEUM

**Cuisinières FAURE** entièrement en fonte  
FABRICATION REVIN

Les "ROYALES", bien que de construction robuste et munies de perfectionnements précieux, tel l'équilibrage de la porte de four, sont livrées à des prix exceptionnellement intéressants, elles constitueront, aux prix où nous les vendons, l'article inégalé de la saison.

CARACTÉRISTIQUES

Numéros.....	275	277	279
Longueur..... m/m	700	800	900
Largeur..... »	560	600	600
Largeur du four..... »	255	305	345
Profondeur du four..... »	440	480	480
Diamètre du bout à clé..... »	139	146	146
Poids d'expédition..... kg	160	180	198
	fr.	fr.	fr.
<b>PRIX</b> .....	<b>800</b>	<b>885</b>	<b>1030</b>
Plus-value pour barre enveloppante.....	50	55	60
» pour chaudière débordante.....	13	15	18

FAURE PÈRE ET FILS A REVIN (ARDENNES)

**Cuisinières FAURE** entièrement en fonte  
FABRICATION REVIN

## La "LORRAINE"



Cuisinière à 4 trous, entièrement en fonte, avec foyer mixte muni d'une porte à rôtir, grande étuve à portes ouvrantes, chaudière de grande capacité. Porte de four équilibrée. Dessus poli fin, robinet ——— pression ou Carloni. ———

---

FAURE PÈRE ET FILS A REVIN (ARDENNES)



ULTIMHEAT®  
 UNIVERSITY MUSEUM

**Cuisinières FAURE** entièrement en fonte  
FABRICATION REVIN

Les " LORRAINES " demeurent les cuisinières les plus demandées dans les régions agricoles, leur four et leur étuve de vastes dimensions seront toujours appréciés à la campagne.

CARACTÉRISTIQUES

Numéros.....	Lorraine 80	Lorraine 90			
Longueur du dessus..... $\frac{m}{m}$	800	900			
Profondeur du dessus..... >	680	680			
Hauteur..... >	805	805			
Four {	>	>			
			Largeur.....	310	370
			Hauteur.....	250	250
Profondeur.....	500	500			
Contenance chaudière..... lit.	12	12			
Bout à clé pour tuyau de..... $\frac{m}{m}$	139	146			
Poids d'expédition..... kg	197	214			
	fr.	fr.			
<b>PRIX</b> : émaillées.....	<b>980</b>	<b>1078</b>			
Plus-value pour barre enveloppante.....	<b>60</b>	<b>65</b>			
> pour garnitures chromées.....	<b>60</b>	<b>70</b>			


Ces cuisinières peuvent être livrées en toutes teintes, elles sont en stock en bleu, marron, gris, gris-bleu et bleu-vert.

FAURE PÈRE ET FILS A REVIN (ARDENNES)



**Cuisinières FAURE** entièrement en fonte  
FABRICATION REVIN

## La "STAR"



Entièrement en fonte, façade et côtés émaillés, foyer universel ou ovale à houille, porte de four équilibrée. Dessus — poli fin, accessoires nickelés. —

.....  
 FAURE PÈRE ET FILS A REVIN (ARDENNES)

**Cuisinières FAURE** entièrement en fonte  
FABRICATION REVIN

La "STAR" est livrée habituellement avec foyer universel, et barre droite chaudière arrasante, sur demande peut être livrée avec foyer ovale à houille sans plus-value et avec barre enveloppante ou chaudière débordante avec plus-values.

CARACTÉRISTIQUES

Longueur du dessus .....	mm	750
Largeur du dessus .....	»	510
Hauteur totale .....	»	800
Largeur du four .....	»	280
Profondeur du four.....	»	470
Bout à clé pour tuyau de .....		139
Poids d'expédition.....	kg	155
		fr.
<b>PRIX, émail céramique.....</b>		<b>765</b>
Plus-value barre enveloppante nickelée.....		35
Chaudière débordante .....		15

Ces cuisinières peuvent être livrées en toutes teintes, elles sont en stock en bleu, marron, bleu-vert et gris bleu.

FAURE PÈRE ET FILS A REVIN (ARDENNES)

**Cuisinières FAURE** tôle et fonte  
FABRICATION REVIN

**Les "ASTRA"**  
**N<sup>os</sup> 70 - 80 - 90**

Livrées avec intérieurs de four  
 — émaillés amovibles —



L' "ASTRA" 1933 est livrée avec intérieur  
 de four émaillé amovible, contre-porte  
 de four émaillée, robinet pression, porte  
 équilibrée, garnitures chromées, foyer  
 — universel ou ovale à houille. —

.....  
 FAURE PÈRE ET FILS A REVIN (ARDENNES)



ULTIMHEAT<sup>®</sup>  
 UNIVERSITY MUSEUM

**Cuisinières FAURE** tôle et fonte  
FABRICATION REVIN

L "ASTRA" copiée, imitée, n'a cessé de remporter les suffrages de tous, elle demeure l'article qui se vend par sa seule présentation. Nous avons voulu que l'Astra 1933 soit la première cuisinière à charbon présentée, avec un four émaillé intérieurement et dont les éléments amovibles seront d'un entretien tellement facile qu'avant deux ans, toute femme d'intérieur exigera un four émaillé intérieurement pour tout appareil de cuisine. Malgré cette innovation, malgré la plus-value importante représentée par le chromage. Nos cuisinières "ASTRA" demeurent aux mêmes prix.

CARACTÉRISTIQUES

Numéros.....	A 70	A 80	A 90
Longueur du dessus ..... m	700	800	900
Largeur du dessus..... "	560	600	600
Hauteur totale..... "	790	790	790
Largeur du four..... "	260	310	345
Profondeur du four..... "	450	470	470
Bout à clé pour tuyau de..... "	139	146	146
Poids d'expédition..... kg	131	147	169
	fr.	fr.	fr.
<b>PRIX: Émaillées, garnitures chromées.....</b>	<b>790</b>	<b>880</b>	<b>1030</b>
Plus-value barre enveloppante.....	65	70	75
Chaudière débordante.....	18	22	25

Peuvent être livrées sans chaudières en 70 et 80 avec moins-value de 50 frs

FAURE PÈRE ET FILS A REVIN (ARDENNES)






Cuisinières FAURE tôle et fonte

FABRICATION REVIN

**Les "NOVEX"**  
**N<sup>os</sup> 70 et 80**  
 demeurent sans rivales



Les "NOVEX", façade et côtés émaillés, sont livrées avec foyer ovale à houille ou avec foyer mixte 1/2 réfractaire, sur demande peuvent être livrées avec foyer mixte tout fonte. - Porte de four équilibrée, garnitures nickelées

FAURE PÈRE ET FILS A REVIN (ARDENNES)

**Cuisinières FAURE** tôle et fonte  
FABRICATION REVIN

Les "NOVEX" dès leur apparition à la Foire de Paris 1932 ont remporté un succès qui ne s'est jamais démenti. De construction robuste, de présentation très heureuse les "NOVEX" s'imposent dans tout rayon de chauffage.

Elles sont demandées partout.

CARACTÉRISTIQUES

	Novex 70	Novex 80
Longueur du dessus ..... m/m	700	800
Largeur du dessus ..... »	520	520
Hauteur totale ..... »	800	800
Largeur du four ..... »	280	325
Profondeur du four ..... »	485	485
Buse pour tuyau de... »	139	146
Poids d'expédition ..... kg	122	140

PRIX

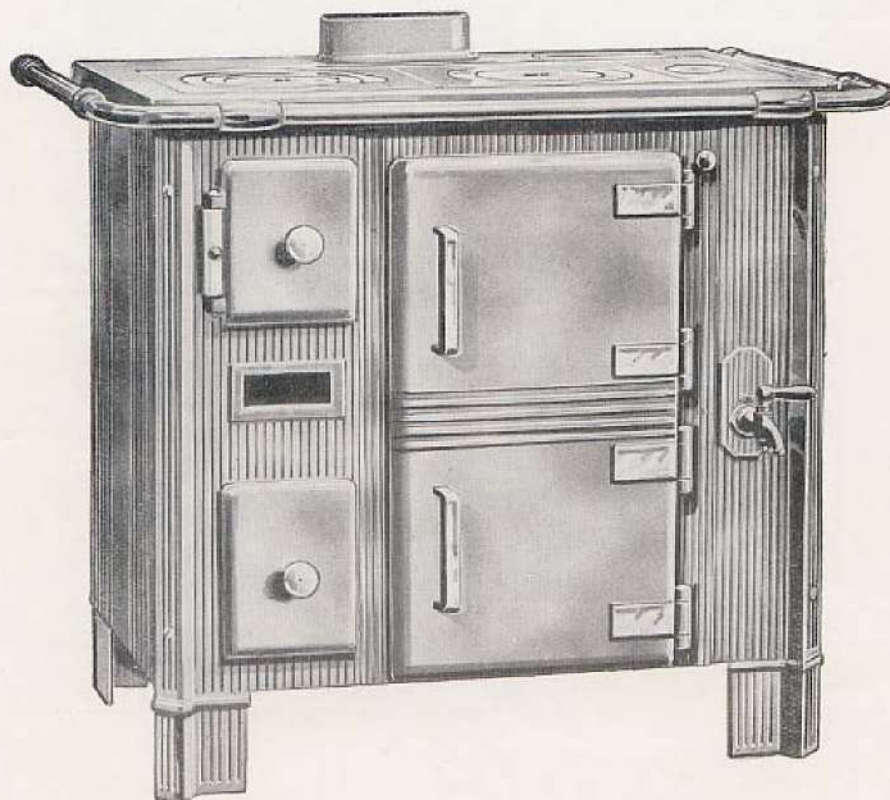
	Novex 70	Novex 80
	fr.	fr.
A chaudière, garnitures nickelées.....	700	770
Sans chaudière, garnitures nickelées.....	650	720
Plus-value barre enveloppante nickelée.....	50	55
Plus-value intérieur, four émaillé, garnitures chromées.....	50	60

FAURE PÈRE ET FILS A REVIN (ARDENNES)

**Cuisinières FAURE** tôle et fonte  
FABRICATION REVIN

## Les "ARDEX" N<sup>os</sup> 70 et 80

Véritable meuble de cuisine entièrement émaillé, de lignes sobres, rehaussé par l'éclat de ses garnitures chromées



L' "ARDEX" se présente avec deux portes ouvrantes laissant à l'appareil la silhouette d'un meuble à porte unique. C'est incontestablement l'appareil moderne et de bon goût

FAURE PÈRE ET FILS A REVIN (ARDENNES)

**Cuisinières FAURE** tôle et fonte  
FABRICATION REVIN

L' "ARDEX" est livrée avec foyer ovale à houille, ou foyer mixte entièrement fonte. Un système de circulation d'air a été ménagé pour assurer le refroidissement du côté gauche de foyer. Intérieur de four émaillé amovible. Un dispositif spécial permet de tirer l'étagère et le plat qu'elle supporte hors du four sans aucun appui extérieur. L' "ARDEX" est livrée avec robinet pression.

CARACTÉRISTIQUES


Numéros.....	Ardex 70	Ardex 80
Longueur du dessus..... $\frac{m}{m}$	700	800
Largeur du dessus..... *	520	520
Hauteur de l'appareil..... *	800	800
Largeur du four..... *	280	325
Profondeur du four..... *	485	485
Bout à clé pour tuyau de..... *	139	146
Poids d'expédition..... kg	125	145
	fr.	fr.
<b>PRIX</b> : Entièrement émaillées, garnit. chromées..	<b>775</b>	<b>845</b>
Plus-value, barre enveloppante.....	65	70
Plus-value, chaudière débordante.....	18	22

FAURE PÈRE ET FILS A REVIN (ARDENNES)

**Cuisinières FAURE** tôle et fonte  
FABRICATION REVIN

**Cuisinière "PARIS"**  
**N<sup>os</sup> 605 et 606**

Peut être livrée sans chaudière n<sup>os</sup> 608 et 609



Cuisinière à houille, façade et côtés émaillés  
pourvue d'un très grand charbonnier qui sera  
particulièrement apprécié dans les villes où  
la place fait souvent défaut. Est toujours  
— livrée avec garnitures nickelées —

FAURE PÈRE ET FILS A REVIN (ARDENNES)

**Cuisinières FAURE** tôle et fonte  
FABRICATION REVIN

Un dispositif de construction tout à fait nouveau nous a permis de ménager un charbonnier utilisant tout l'espace compris entre les pignons. Ceux-ci descendent jusqu'au sol donnant ainsi à l'appareil un aspect de robustesse, et une assiette qui feront préférer ce modèle à tous les appareils existants à l'heure actuelle.

CARACTÉRISTIQUES


Numéros.....	605	606	608	609
Longueur du dessus ..... $\frac{m}{m}$	700	800	700	800
Largeur du dessus ..... *	520	520	520	520
Hauteur de l'appareil ..... *	800	800	800	800
Largeur du four ..... *	280	325	280	325
Profondeur du four ..... *	480	480	480	480
Buse pour tuyau de ..... *	139	146	139	146
Poids d'expédition ..... kg	125	145	115	135
	fr.	fr.	fr.	fr.
PRIX: Emaillé .....	750	820	700	770
Plus-value, barre enveloppante....	50	55	50	55
Plus-value, chaudière débordante..	13	15		

FAURE PÈRE ET FILS A REVIN (ARDENNES)

Fourneaux FAURE tôle et fonte  
FABRICATION REVIN

## FOURNEAU 401

Peut être livré avec foyer houille  
ou avec foyer mixte en 4 pièces



Façade et côtés émaillés, garnitures nickelées, ou façade seule émaillée sous le numéro 401<sup>bis</sup>

FAURE PÈRE ET FILS A REVIN (ARDENNES)

**Fourneaux FAURE** tôle et fonte  
FABRICATION REVIN

Le 401 aura sa place dans toute cuisine où la place sera limitée, bien conditionné, de construction robuste le 401 sera recherché par les bourses modestes.

CARACTÉRISTIQUES

Numéro.....	401
Longueur du dessus..... mm	600
Largeur » » .....	475
Largeur du four .....	235
Profondeur du four .....	390
Bout à clé pour tuyau de .....	139
Poids d'expédition avec côtés émaillés.. kg	100
» » façade seule émaillée »	84
	fr.
<b>PRIX</b> : Façade et côtés émaillés .....	565
Façade seule émaillée .....	485


FAURE PÈRE ET FILS A REVIN (ARDENNES)



**Fourneaux FAURE** tôle et fonte  
FABRICATION REVIN

## Le "SIMPLEX"

==== sans chaudière ====



Fourneau tôle et fonte, livré avec  
 ou sans côtés émaillés, foyer houille,  
 dessus meulé, garnitures nickelées

.....  
 FAURE PÈRE ET FILS A REVIN (ARDENNES)

**Fourneaux FAURE** tôle et fonte  
FABRICATION REVIN

Le "SIMPLEX" possède un four de grande capacité, donnant à ce fourneau de petites dimensions, des possibilités d'utilisation comparables à celles d'un fourneau de 75 centimètres.

CARACTÉRISTIQUES

Longueur du dessus.....	$\frac{ml}{m}$	600
Largeur du dessus.....	»	475
Largeur du four.....	»	280
Profondeur du four.....	»	390
Poids d'expédition, façade et côtés émaillés.....	kg	92
Poids d'expédition, façade seule émaillée.....	»	76
		fr.
<b>PRIX</b>		
Façade et côtés émaillés.....		535
Façade seule émaillée.....		455

.....  
 FAURE PÈRE ET FILS A REVIN (ARDENNES)

5



ULTIMHEAT®  
 UNIVERSITY MUSEUM

**Cuisinière FAURE** (Série Riche)  
 FABRICATION REVIN

## Cuisinière 2 fours 255I



Toujours livrée façade et côtés émaillés,  
 dessus poli fin, encadrements émaillés,  
 accessoires chromés, ou encadrements et  
 garnitures chromées - Portes équilibrées  
 ——— robinet pression ———

FAURE PÈRE ET FILS A REVIN (ARDENNES)

**Cuisinière FAURE** (Série Riche)

FABRICATION REVIN

Cette cuisinière à foyer central peut être pourvue d'un bouilleur cuivre placé à l'arrière du foyer, permettant une distribution d'eau chaude pour les usages domestiques.

CARACTÉRISTIQUES

Numéro.....		2551
<hr/>		
Longueur du dessus.....	m/	1200
Profondeur du dessus .....	»	680
Largeur des fours .....	»	370
Hauteur des fours .....	»	210
Profondeur des fours .....	»	520
Buse de départ pour tuyau de .....	»	160
Poids d'expédition .....	kg	280

PRIX

Numéro.....		2551
<hr/>		
		fr.
Encadrements émaillés .....		1.750
» chromés .....		1.950
Sans chaudière, moins-value .....		60
Plus-value pour bouilleur .....		550
» barre enveloppante chromée .....		85


FAURE PÈRE ET FILS A REVIN (ARDENNES)



ULTIMHEAT®  
UNIVERSITY MUSEUM

**Fourneaux FAURE** tôle émaillée  
FABRICATION REVIN

## Le "CORONA" 75



Entièrement en tôle émaillée blanc, sera livré en deux dispositions : 1° Encadrements et colonnes chromés ; 2° Encadrements extérieurs émaillés gris, encadrements intérieurs nickelés, colonnes émaillées blanc. Sur demande pourront être livrés avec portes décorées. Le "CORONA" peut être livré sans chaudière sous la désignation "Corona 75 SC".

FAURE PÈRE ET FILS A REVIN (ARDENNES)

**Fourneaux FAURE** tôle émaillée  
FABRICATION REVIN

Le "CORONA" peut être livré à foyer ovale à houille, à foyer mixte porte pleine ou avec foyer picard, porte mica.

Dans cette dernière disposition sera toujours livré garnitures chromées et seulement à partir du 1<sup>er</sup> juin.

CARACTÉRISTIQUES

Numéro.....	75
Longueur du dessus..... m/m	750
Largeur du dessus..... »	510
Hauteur totale..... »	800
Largeur du four..... »	280
Profondeur du four..... »	480
Bout à clé pour tuyau de..... »	139
Poids d'expédition..... kg	104


PRIX

Numéro.....	75
<b>Disposition 1:</b> Encadrements et colonnes chromés.....	810
Plus-value, barre enveloppante chromée.....	50
<b>Disposition 2:</b> Encadrements extérieurs émail gris, encadrements intérieurs nickelés.....	750
Plus-value barre enveloppante nickelée.....	35
Plus-value, portes décorées.....	20

FAURE PÈRE ET FILS A REVIN (ARDENNES)

**Fourneaux FAURE** tôle émaillée  
FABRICATION REVIN

## Les Fourneaux "LUX" n<sup>os</sup> 27-28



Entièrement en tôle d'acier émaillée granité, encadrements, colonnes et pieds émaillés céramique bleu, gris-bleu ou bleu-vert. Sont livrés avec foyer houille sans porte ou avec foyer mixte en 4 pièces avec porte. Portes équilibrées, intérieur de four émaillé, dessus poli

FAURE PÈRE ET FILS A REVIN (ARDENNES)

**Fourneaux FAURE** tôle émaillée  
FABRICATION REVIN

Les "LUX" sont les appareils demandant le moins d'entretien, l'émail granité est le plus résistant aux rayures comme aux chocs, de teinte très claire, il est très agréable à l'œil et s'allie très heureusement aux teintes bleu-vert, gris-bleu, et bleu céramiques dans lesquelles sont émaillés les encadrements, les pieds et les colonnes.

CARACTÉRISTIQUES

Numéros.....	27	28
Longueur du dessus..... m	700	800
Largeur du dessus..... »	520	520
Hauteur totale..... »	800	800
Largeur du four..... »	280	335
Profondeur du four..... »	480	480
Bout à clé pour tuyau de..... »	139	146
Poids d'expédition..... kg	100	108

PRIX

Numéros.....	27	28
	fr.	fr.
Mixte.....	625	695
A houille.....	610	680
Plus-value pour barre enveloppante.....	50	55
Plus-value pour encadrements nickelés.....	60	70
Moins-value sans chaudière.....	40	40

FAURE PÈRE ET FILS A REVIN (ARDENNES)



**Cuisinières FAURE** entièrement en fonte  
FABRICATION SIGNY

## Les "COCINA" 750 et 850

Sont livrées sans chaudière sous les N° 750 bis et 850 bis



Émaillée céramique ton sur ton la cuisinière "COCINA" est livrée avec foyer mixte et porte à rôtir ou avec foyer ovale à houille sans porte à rôtir. La porte du four est ouvrante, une double porte masque l'étuve. La plaque-étagère à glissières permet la sortie du plat hors du four sans appui extérieur.

La "COCINA" peut être livrée sans chaudière sous les N° 750 bis et 850 bis.

### PRIX

façade et côtés émaillés

N° 750.....	Frs	625
N° 850.....	Frs	765
N° 750 bis.....	Frs	575
N° 850 bis.....	Frs	715



FAURE PERE ET FILS A REVIN (ARDENNES)

**Cuisinières FAURE** entièrement en fonte  
FABRICATION SIGNY

A peine lancée, la "COCINA" a remporté un succès qui va chaque jour s'amplifiant, la raison en est que sortant résolument des sentiers battus, la "COCINA" se présente comme un meuble élégant et pratique. Sa grande porte ouvrante à fermeture automatique ne manque pas de contribuer à son succès. La plaque-étagère peut être tirée à fond sans qu'aucun mouvement de bascule puisse se produire, grâce aux glissières appropriées ménagées dans le four.

CARACTÉRISTIQUES

Numéros.....	750	850			
	750 bis	850 bis			
Longueur du dessus .....	750	850			
largeur du dessus. ....>	510	510			
Hauteur totale .....	780	780			
Four {	}	}	Largeur.....>	320	380
			Hauteur.....>	240	240
			Profondeur.....>	400	400
Poids d'expédition..... kg	140	165			

livrée avec barre devant nickelée, peut, sur demande, être livrée avec barre enveloppante nickelée, moyennant plus-value de  
 Frs : 45 en 075, et Frs : 50 en 085

La "COCINA" est livrée en toutes teintes ; elle est en stock, en bleu, marron, aubergine, gris-bleu, gris-perle et bleu-vert.

FAURE PÈRE ET FILS A REVIN (ARDENNES)

6



Cuisinières **FAURE** entièrement en fonte  
FABRICATION SIGNY

## La "MEMPHIS"

avec chaudière



Entièrement en fonte émaillée céramique,  
 peut être livrée avec foyer mixte, ou  
 avec foyer ovale avec trou de décras-  
 sage, barre droite devant nickelée, en-  
 cadrements nickelés, peut être livrée  
 moyennant plus-values avec barre  
 enveloppante

FAURE PÈRE ET FILS A REVIN (ARDENNES)

**Cuisinières FAURE** entièrement en fonte  
FABRICATION SIGNY

La "MEMPHIS" de lignes sobres et d'un entretien très facile, grâce à ses surfaces unies, et aux adoucissements apportés à toutes les parties saillantes, sera préférée dans tout appartement moderne.

CARACTÉRISTIQUES

MEMPHIS		800
Longueur.....	$\frac{m}{m}$	800
Largeur.....	»	520
Hauteur.....	»	800
Largeur du four.....	»	340
Profondeur du four.....	»	400
Hauteur du four.....	»	220
Contenance de la chaudière.....	lit.	7
Bout à clé pour tuyau de.....	$\frac{m}{10}$	146
Poids d'expédition.....	kg	170

PRIX

MEMPHIS	A chaudière
	fr.
Emaillée céramique, encadrements nickelés....	880
Plus-value pour barre enveloppante.....	55
Plus-value, colonnes nickelées.....	55

FAURE PÈRE ET FILS A REVIN (ARDENNES)



**Cuisinières FAURE** entièrement en fonte  
FABRICATION SIGNY

## Cuisinière "PICARDE"



Entièrement en fonte sans chaudière émaillée céramique, foyer ovale à houille, porte de foyer pleine, trou de décrassage au foyer, peut être livrée également avec foyer rectangulaire à feu visible. Garnitures nickelées, barre droite. Sur demande peut être livrée avec barre enveloppante

---

FAURE PÈRE ET FILS A REVIN (ARDENNES)

**Cuisinières FAURE** entièrement en fonte  
FABRICATION SIGNY

Spécialement étudiée pour l'utilisation des charbons du Nord, cette cuisinière a les mêmes caractéristiques que la "Memphis" mais est toujours livrée sans chaudière.

CARACTÉRISTIQUES

Numéro.....	800 bis	
Longueur..... m	800	
Largeur..... »	520	
Hauteur..... »	800	
Four {	Largeur..... »	340
	Profondeur..... »	400
	Hauteur..... »	220
Bout à clé pour tuyau de..... »	146	
Poids d'expédition..... kg	161	
	fr.	
PRIX, émaillée céramique, encad. nickelés	830	
Plus-value barre enveloppante . . . . .	55	
» colonnes et pieds nickelés ..	55	

La "PICARDE" est en stock en bleu, gris-bleu, bleu-vert et gris-perle. Elle peut être livrée en toutes teintes de notre palette d'émaux.

FAURE PÈRE ET FILS A REVIN (ARDENNES)



**Cuisinières FAURE** entièrement en fonte  
FABRICATION SIGNY

## Les " NIGYS "

### 800 et 800 bis

A chaudière n° 800  
Sans chaudière n° 800 bis



Cuisinières en fonte émaillée blanc neige, panneaux de portes emboutis, encadrements nickelés, deux départs de buse sur le dessus et un derrière. Peut être livrée à foyer mixte, à foyer pot avec trou de décrochage ou avec foyer rectangulaire à feu visible. Moyennant plus-value peut être livrée avec barre enveloppante ou avec pieds et colonnes nickelés.

FAURE PÈRE ET FILS A REVIN (ARDENNES)

**Cuisinières FAURE** entièrement en fonte  
FABRICATION SIGNY

La "NIGYS" est une cuisinière de luxe dont les formes ont été étudiées en vue de la réalisation d'un émailage blanc ne le cédant en rien à l'émailage sanitaire, ou à l'émailage sur tôle.

CARACTÉRISTIQUES

Numéros.....	800	800 bis	
Longueur du dessus..... m/m	800	800	
Largeur..... »	520	520	
Hauteur..... »	800	800	
Four {	Largeur..... »	340	340
	Profondeur..... »	400	400
	Hauteur..... »	220	220
Contenance chaudière..... lit.	7		
Bout à clé pour tuyau de..... »	146	146	
Poids d'expédition..... kg	165	158	

PRIX : A chaudière n° 800..... 880 fr.  
 Sans chaudière n° 800 bis..... 830 »

Plus-value, barre enveloppante { nickelée..... 55 »  
 { chromée..... 70 »

» colonnes et pieds... { nickelés..... 55 »  
 { chromés..... 80 »

» chaudière débordante..... 15 »  
 » » » chromée..... 18 »

» portes décorées..... 20 »  
 » pour encadrements chromés..... 75 »


FAURE PÈRE ET FILS A REVIN (ARDENNES)





**Cuisinières FAURE** entièrement en fonte  
FABRICATION SIGNY

**Les "IGNYS"**  
**91 - 92 - 93**



N<sup>os</sup> 91-92-93 à étuve

Entièrement en fonte brute ou émaillée  
 céramique sont livrées avec barres  
 demi-circulaires, foyer mixte ou foyer  
 pot sans porte à rôtir. Portes équilibrées.  
 Dessus poli fin, encadrements nickelés.  
 Sur demande et moyennant plus-value  
 peuvent être livrées avec bavette sous  
 l'étuve ou avec barre enveloppante.

Voir caractéristiques et prix ci-contre.

.....  
 FAURE PÈRE ET FILS A REVIN (ARDENNES)



ULTIMHEAT®  
 UNIVERSITY MUSEUM

Cuisinières FAURE entièrement en fonte

FABRICATION SIGNY

# Les "IGNYS" 81-82-83



N° 81-82-83 sans étuve

Numéros.....	91	92	93	81	82	83
Longueur avec mains-courantes .....	860	960	1 060	860	960	1 060
» sans » .....	750	850	950	750	850	950
Largeur.....	480	520	560	480	520	560
Hauteur.....	770	800	800	770	800	800
Four } Largeur.....	320	380	470	320	380	470
	Profondeur.....	380	420	380	420	470
	Hauteur.....	260	290	290	260	290
Contenance de la chaudière .....	lit. 9	15 1/2	15 1/2	9	15 1/2	15 1/2
Diamètre extérieur de la buse .....	132	139	146	132	139	146
Poids d'expédition } Brutes.....	kg 123	147	168	108	125	145
	Émaillées.....	133	160	182	113	135
	Fr.	Fr.	Fr.	Fr.	Fr.	Fr.
PRIX } Disposition 1 : brutes .....	510	625	775	410	490	660
	2 : émaillées .....	640	775	925	530	620
Plus-value pour barre enveloppante.....	45	50	60	45	50	60

Plus-value pour bavette dans la série à étuve..... 15 fr.

FAURE PÈRE ET FILS A REVIN (ARDENNES)

**Cuisinières FAURE** entièrement en fonte  
FABRICATION SIGNY

**Les "IGNYS"**  
**191 - 192**  
 sans chaudière



Nos 191-192 à étuve

Entièrement en fonte, sans chaudière, foyer houille, portes équilibrées, encadrements nickelés. Sur demande peuvent être livrées barre devant sans plus-value ou avec barre envelopp<sup>®</sup> avec plus-value.

Sont livrées en deux dispositions:  
 Disposition 1 : Brutes, dessus meulé.  
 Disposition 2 : Emaillées, dessus poli fin.

FAURE PÈRE ET FILS A REVIN (ARDENNES)



ULTIMHEAT<sup>®</sup>  
 UNIVERSITY MUSEUM

**Cuisinières FAURE** entièrement en fonte  
FABRICATION SIGNY

Les "IGNYS" peuvent être livrées sans étuve avec pieds hauts sous les numéros 181 et 182.

CARACTÉRISTIQUES

Numéros.....	191	192	181	182
Longueur dessus.....	750	850	750	850
» avec mains-courantes.. »	860	960	860	960
Largeur dessus..... »	480	520	480	520
Hauteur totale..... »	770	800	770	800
Four {	Largeur..... »	380	470	380
	Hauteur..... »	260	290	260
	Profondeur..... »	380	420	380
Buse pour tuyau de..... »	132	139	132	139
Poids d'expédition {	Brutes..... kg	115	142	103
	Émaillées... »	128	155	10
	Fr.	Fr.	Fr.	Fr.
<b>PRIX:</b> Brutes.....	<b>465</b>	<b>580</b>	<b>365</b>	<b>445</b>
Émaillées céramiques.....	<b>595</b>	<b>730</b>	<b>485</b>	<b>585</b>
Plus-value, barre enveloppante....	45	50	45	50

Les cuisinières "IGNYS" sont en stock en bleu, marron, bleu-vert, et gris-bleu.

FAURE PÈRE ET FILS A REVIN (ARDENNES)



ULTIMHEAT®  
 UNIVERSITY MUSEUM

POÊLES BELGES  
FABRICATION SIGNY

N<sup>os</sup> 12, 13, 14



Ces poêles de présentation moderne  
sont toujours livrés émaillés céramique,  
portes équilibrées, encadrements nickelés  
et avec galerie au socle émaillée.

FAURE PÈRE ET FILS A REVIN (ARDENNES)

**POÊLES BELGES**  
FABRICATION SIGNY

**N<sup>os</sup> 12, 13, 14**

Nos poêles n<sup>os</sup> 12, 13 et 14 sont livrés, cette année, avec pot renforcé décoré et grille permettant l'utilisation des charbons fins.

CARACTÉRISTIQUES

Numéros .....	12	13	14		
Longueur du dessus ..... $\frac{m}{mm}$	750	850	950		
Largeur du dessus..... »	360	380	400		
Hauteur totale..... »	770	770	800		
Four {		Largeur..... »	320	380	380
		Hauteur..... »	260	260	260
Poids d'expédition..... kg	100	112	120		
Diamètre de la buse..... $\frac{m}{mm}$	125	125	132		
<b>PRIX</b>					
Émaillés céramique avec galerie au socle....	480	520	580		
Plus-value pour galerie et mains-courantes nickelées.....	30	30	30		

FAURE PÈRE ET FILS A REVIN (ARDENNES)



ULTIMHEAT<sup>®</sup>  
UNIVERSITY MUSEUM

**Les cuisinières à gaz "CORONA"**

**Les réchauds à gaz "CORONEX"**

surclassent les meilleurs  
et sont les moins chers

---

## LE GAZ



Nous présentons cette année à notre clientèle une gamme complète d'appareils de cuisine au gaz. Cette gamme comprend : notre réchaud 2 feux n° 499 ; notre réchaud-four n° 500, dénommés "Coronex", appareils entièrement en fonte, émaillés intérieurement et extérieurement ; notre réchaud "Corona", tôle émaillée blanc ou granité, n° 600 ; notre cuisinière "Corona 601" ; notre cuisinière à 2 fours "Corona 602" et enfin notre nouvelle création, la Cuisinière "Super-Corona". Tous ces appareils sont équipés avec nos brûleurs et nos robinets brevetés "Corona" qui assurent une carburation parfaite et une combustion complète du gaz utilisé, qu'il s'agisse du gaz de ville ou d'un gaz liquéfié comme le butane. Nos appareils assurent une économie réelle et importante dans la consommation du gaz utilisé, ce seul titre leur assurerait une supériorité incontestable sur tous les modèles existants en France ou à l'étranger. Mais, nous avons de plus recherché, dans leur établissement, tous les avantages pratiques qui pouvaient les faire apprécier de la cuisinière appelée à les utiliser. Nous n'en citerons ici que quelques-uns.

---

FAURE PÈRE ET FILS A REVIN (ARDENNES)



ULTIMHEAT®  
UNIVERSITY MUSEUM

**Les cuisinières à gaz "CORONA"**  
**Les réchauds à gaz "CORONEX"**

surclassent les meilleurs  
et sont les moins chers

Notre réchaud-four "Coronex" est muni d'une chambre chauffante au dessus de la grillade et sa capacité d'utilisation est celle d'un réchaud 3 feux, l'intérieur du four est émaillé comme l'extérieur, la lèchefrite est en tôle d'acier émaillée inoxydable, les robinets montés en retrait sur la façade ne présentent aucun risque d'ouverture accidentelle.

Nos réchauds et cuisinières "Corona" et "Super-Corona" n° 600-601-602 et 610 sont du type à 4 brûleurs interchangeables et permettent six combinaisons possibles des feux sur le dessus. Les fours, de vastes dimensions, sont à circulation d'air chaud entre doubles parois, constitués par des éléments amovibles en tôle d'acier émaillée inoxydable, leur entretien est d'une simplicité remarquable. De grandes plaques de propreté, facilement amovibles, se glissent sous les brûleurs et évitent toute souillure de l'appareil, les portes équilibrées sont doublées, la lèchefrite est en tôle emboutie émaillée inoxydable.

Malgré ces avantages incontestables, et un fini de fabrication impeccable, nos réchauds en fonte "Coronex" et nos réchauds en tôle d'acier "Corona" **sont les moins chers pour l'acheteur, ce sont les plus intéressants pour les revendeurs.**



FAURE PÈRE ET FILS A REVIN (ARDENNES)



**Les cuisinières à gaz "CORONA"**  
**Les réchauds à gaz "CORONEX"**


surclassent les meilleurs  
 et sont les moins chers

---

### R É G L A G E



Nos appareils sont réglés pour une pression et un pouvoir calorifique moyens, s'ils doivent être utilisés avec un gaz pauvre en calories, ou de pression très différente de celle à laquelle nous avons essayé l'appareil, la mise au point des brûleurs se fera en quelques minutes et de la manière la plus simple. Chaque robinet est muni à son extrémité d'un ajustage conique, vissé sur le corps du robinet et bloqué par un contre-écrou molleté. Le réglage s'obtiendra par le déplacement de cet ajustage, après avoir desserré le contre-écrou molleté on dévissera légèrement le cône pour augmenter la richesse du mélange ou au contraire on le vissera pour la réduire, ainsi l'amélioration du mélange est obtenu en agissant sur le débit du gaz et non pas sur la quantité d'air admis comme cela se fait habituellement. Là encore, nous avons recherché l'avantage de l'usager, et nous pouvons légitimement nous enorgueillir d'avoir fait mieux et à meilleur prix.




---

FAURE PÈRE ET FILS A REVIN (ARDENNES)



ULTIMHEAT®  
 UNIVERSITY MUSEUM

**Les cuisinières à gaz "CORONA"**

**Les réchauds à gaz "CORONEX"**

surclassent les meilleurs  
et sont les moins chers

## LE BUTANE



Tous nos appareils "Coronex" et "Corona" peuvent être équipés pour l'utilisation du butane. Leur supériorité s'affirme plus éclatante encore quand il s'agit d'utiliser un gaz aussi riche en calories que le butane, seuls nos robinets à aiguille assurent à la veine de gaz une section tubulaire. A débit de gaz égal nous entraînons donc un volume d'air plus élevé, ce qui nous permet de réaliser une combustion complète, dans les meilleures conditions. Avec le butane, gaz nécessairement plus cher que le gaz de ville, l'économie de consommation qui peut être réalisée avec nos appareils amortira, en un an d'utilisation, le prix d'achat de l'appareil.

Une cuisine économique au butane ne peut être réalisée qu'avec les appareils

**"CORONA" et "CORONEX"**

Les appareils "Coronex" et "Corona" équipés au gaz Butane ne peuvent être livrés qu'aux dépositaires ou sous-dépositaires de la Société U. R. G.

**Demandez notre tarif spécial.**

FAURE PÈRE ET FILS A REVIN (ARDENNES)


8



ULTIMHEAT<sup>®</sup>  
UNIVERSITY MUSEUM

**Les "CORONEX"**  
 en fonte émaillée  
 sont les plus économiques  
 et les mieux conditionnés

## Le "CORONEX" 499



En fonte émaillée céramique bleu, vert, bleu-vert, marron, gris ou gris-bleu.

Ce réchaud à 2 feux est muni de nos robinets économiseurs Corona, la rampe est masquée et les robinets de commande sont en retrait par rapport au plan des pieds et du dessus ce qui supprime tout risque d'ouverture accidentelle.

### CARACTÉRISTIQUES

Numéro.....	499
Longueur.....	550
Largeur.....	340
Hauteur.....	105
Poids d'expédition.....	12,4
	fr.
<b>PRIX:</b> En fonte brute.....	77
Émaillé céramique.....	95
Plus-value pour tampons de dessus....	7


FAURE PÈRE ET FILS A REVIN (ARDENNES)



Les "CORONEX"  
 en fonte émaillée  
 sont les plus économiques  
 et les mieux conditionnés

## Le "CORONEX" 500

Réchaud-four entièrement en fonte



Réchaud 2 feux avec chambre chauffante au-dessus de la grillade, assurant à cet appareil la capacité d'utilisation d'un réchaud 3 feux. Four de vastes dimensions, émaillé intérieurement en disposition 2, porte de four équilibrée, lèchefrite en tôle d'acier emboutie émaillée, avec grille étamée, grillade et rampe inférieure.

### CARACTERISTIQUES

Numéro .....	500
Longueur de la table .....	680
Profondeur de la table .....	330
Hauteur de la table .....	335
Largeur du four .....	340
Profondeur du four .....	270
Hauteur .....	195
Poids d'expédition .....	37
	fr.
PRIX: En fonte brute .....	205
Émaillé céramique .....	260

FAURE PÈRE ET FILS A REVIN (ARDENNES)

Les "CORONA"  
sont tous pourvus du dessus à 4  
brûleurs interchangeables et des  
robinets économiseurs "CORONA"

## Le "CORONA" 600



Entièrement en tôle émaillée blanc ou granité, dessus à 4 brûleurs interchangeables, four à double usage, grillade et rampes latérales pour la pâtisserie et les rôtis, double-parois latérales, porte équilibrée, intérieur émaillé entièrement amovible.


### CARACTÉRISTIQUES

Numéro.....	600
Longueur du dessus.....	750
Largeur du dessus.....	450
Hauteur totale.....	400
Largeur du four.....	335
Profondeur du four.....	380
Hauteur du four.....	230
Poids d'expédition.....	46
	fr.
PRIX : Émail granité.....	495
— Émail blanc.....	525

FAURE PÈRE ET FILS A REVIN (ARDENNES)

Plus soignés, plus robustes, plus pratiques, les "CORONA" se sont imposés à tous, parce qu'également les moins chers

## Le "CORONA" 601



Émail granité  
au gaz  
**585 Frs**

Hauteur  
totale  
800 mm

Émail blanc  
au gaz  
**615 Frs**

Poids  
d'expédition  
51 kgs

Les caractéristiques de cette cuisinière sont celles du "Corona" 600 en ce qui concerne les dimensions de la table et du four.

FAURE PÈRE ET FILS A REVIN (ARDENNES)

Les Cuisinières "CORONA"  
vous permettront de réaliser les mets les  
plus délicats avec la moindre dépense

## Le "CORONA" 602



Émail  
granité

**850**

Frs

Émail  
blanc

**900**

Frs

FAURE PÈRE ET FILS A REVIN (ARDENNES)

**CORONA =**  
 économie de gaz  
 économie à l'achat

La cuisinière "CORONA" 602 comporte 2 fours, dont l'un à usage de grillade, et l'autre de four à pâtisserie. Elle est entièrement construite en tôle d'acier émaillée inoxydable.

Elle est livrée en deux dispositions :

- 1° En émail granité, encadrements nickelés ;
- 2° En émail blanc, encadrements nickelés.

CARACTÉRISTIQUES

Numéro.....	602
Longueur de la table ..... $\frac{m}{m}$	750
Profondeur de la table..... *	450
Hauteur totale..... *	800
Largeur des fours..... *	335
Profondeur des fours..... *	380
Hauteur des fours..... *	230
Poids d'expédition..... kg	68

La "CORONA" 602 est la moins chère des cuisinières à 2 fours et elle demeure la mieux construite et la plus économique.

FAURE PÈRE ET FILS A REVIN (ARDENNES)





La "SUPER-CORONA"

est la cuisinière la plus perfectionnée et la plus économique

## La "SUPER-CORONA" 610



Email blanc, étagères et colonnes granitées..... **1.200** Frs

.....  
FAURE PÈRE ET FILS A REVIN (ARDENNES)



ULTIMHEAT®  
UNIVERSITY MUSEUM

En achetant une **"SUPER-CORONA"**

vous vous assurez une  
cuisinière économique

La "SUPER-CORONA", création 1933, est constituée par une table chauffante à 4 brûleurs, type Corona, à laquelle sont juxtaposés 2 fours de grande capacité équipés avec grillade et rampes à pâtisserie pour le four supérieur, avec rampes latérales pour le four inférieur. Les fours placés à bonne hauteur d'utilisation sont très accessibles, et permettent la cuisson de grosses pièces.

CARACTERISTIQUES

Numéro.....	610
Longueur totale .....	1220
Profondeur totale .....	450
Hauteur totale .....	118
Longueur de la table.....	750
Profondeur de la table.....	450
Largeur des fours .....	335
Profondeur des fours .....	380
Hauteur des fours.....	230

La **" SUPER - CORONA "** est sans rivale

FAURE PÈRE ET FILS A REVIN (ARDENNES)



## ARTICLES D'ÉTÉ



N° 8  
Deux trous  
pieds fer

N° 10  
Trois trous  
pieds fer

## Potagers 8 et 10

à pieds fer

Numéros .....	8	10	
Longueur .....	56	76	
Largeur .....	34	34	
Hauteur .....	67	67	
Mesure des réchauds ...	170	170	
PRIX {	dessus ém. couleur fr.	59	84
	dessus ém. céram. •	60	85

## Potagers 16 et 18

à pieds fonte

Numéros.....	16	18	
Longueur .....	56	76	
Largeur .....	34	34	
Hauteur .....	67	67	
PRIX {	dessus ém. couleur fr.	63	88
	dessus ém. céram. •	64	89

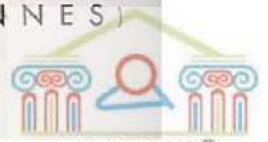


N° 16  
Deux trous pieds fonte

N° 18  
Trois trous pieds fonte

NOTA. — Les prix des articles d'été ne sont pas imposés.

FAURE PÈRE ET FILS A REVIN (ARDENNES)



ULTIMHEAT®  
UNIVERSITY MUSEUM

**ARTICLES D'ÉTÉ**

**Jumelle N° 12**



N° 12. — Deux trous

CARACTÉRISTIQUES

Numéro.....	12
Longueur .....	48
Largeur.....	30
Mesures intérieures des réchauds. .	16
Hauteur .....	28
Poids d'expédition.....	11
PRIX {	Dessus émail couleur . . . . . fr. 45
	Dessus émail céramique.. » 46

CARACTÉRISTIQUES

Numéros .....	4	5	6	7
Hauteur .....	210	230	250	270
Diamètre .....	180	200	220	250
Poids d'expédition....	2.3	2.6	3.5	3.9
PRIX .....	12	14	16	18

**Réchauds  
parisiens**



NOTA. — Les prix des jumelles et réchauds parisiens ne sont pas imposés.

FAURE PÈRE ET FILS A REVIN (ARDENNES)

## Les Cheminées et Calorifères FAURE

### RECOMMANDATIONS POUR L'INSTALLATION ET LA MISE EN MARCHÉ DES APPAREILS A FEU CONTINU

Si le conditionnement de l'installation et plus particulièrement de la tuyauterie influe sur le rendement d'un fourneau ou d'une cuisinière, à fortiori influe-t-il sur la marche d'un appareil à feu continu, et plus encore d'un appareil à combustion totale « CRÉSU ». C'est la raison pour laquelle, n'installant nous-mêmes aucun appareil de chauffage, nous n'acceptons jamais d'être mis en cause au sujet d'un mauvais fonctionnement, à moins qu'un installateur qualifié ait, après avoir vérifié l'installation, reconnu par lettre que le défaut était étranger à l'installation elle-même.

Encore est-il qu'il nous paraît nécessaire de rappeler quelques précautions essentielles à observer pour l'installation de tout appareil à feu continu.

#### INSTALLATION

Il est indispensable de n'utiliser que des cheminées à fort tirage, ayant une hauteur minimum de cinq à six mètres ; la cheminée doit être de forte section, 3 à 4 décimètres carrés de préférence ; elle doit, de plus, être bien sèche, et autant que possible dans des murs de refend, les cheminées en poterie placées dans des murs extérieurs, ainsi que cela se produit dans la plupart des pavillons de banlieue, ont toujours un tirage défectueux, ce qui donne lieu à des allumages pénibles avec dégagement de fumée. Lorsque l'utilisation d'une telle cheminée s'impose, il est nécessaire, avant de mettre en

route l'appareil à feu continu, de chauffer la cheminée avec un « FEU CLAIR » jusqu'à ce que le tirage soit nettement établi.

La mise en place de l'appareil doit être faite également avec le plus grand soin ; il faut veiller à ce que le tuyau de dégagement de l'appareil demeure à une distance suffisante de la paroi opposée au trou de pénétration. Pour nos foyers roulants, livrés avec buse à sabot, il faut que l'axe du sabot en fonte soit dans le prolongement de celui du conduit de fumée. Si l'appareil est placé devant une cheminée munie d'un châssis à rideau, la tôle obstruant l'ouverture de la cheminée doit être ajustée très exactement, toute rentrée d'air par la périphérie de cette tôle nuit au tirage ; le trou de pénétration du tuyau dans la tôle doit être aussi juste que possible ; néanmoins, il sera bon de le jointoyer, de même que le pourtour de la plaque. Si l'appareil est monté avec une tuyauterie tôle, celle-ci devra être de section plus grande que celle de la buse de l'appareil ; sa surface de refroidissement devra être aussi réduite que possible, toute partie horizontale, ou inclinée de 35 ou 40° sera évitée, les coudes équerres seront remplacés par des coudes hors équerre partout où cela sera possible. Si une tuyauterie tôle présente une trop grande surface de refroidissement, ou passe dans une région exposée aux agents atmosphériques, elle sera calorifugée, tout refroidissement excessif ayant pour résultat de couper net le tirage. L'emboîtement des tuyaux devra être fait de haut en bas, c'est-à-dire que le tuyau supérieur devra être emboîté dans le tuyau inférieur. L'on devra toujours s'assurer qu'aucune ouverture ne met la

FAURE PÈRE ET FILS A REVIN (ARDENNES)



ULTIMHEAT®  
UNIVERSITY MUSEUM

cheminée en communication avec l'air extérieur ; les tampons de ramonage, en particulier, seront visités et jointoyés au mastic de fonte ou à la terre à four.

Si toutes ces précautions ont été scrupuleusement observées, les appareils que nous livrons doivent fonctionner pour la plus grande satisfaction de l'usager ; la preuve n'en est plus à faire. En tout cas, ne livrant que des appareils

parfaitement étudiés et essayés, dont le bon fonctionnement a été établi par une expérience de longues années, nous nous refusons à intervenir dans les litiges pouvant survenir entre nos clients quincailliers et leurs acheteurs, ces litiges relevant dans la plupart des cas de manipulations inexpérimentées, d'un manque d'entretien ou de ramonage, ou de l'emploi d'un combustible de mauvaise qualité.

## Les appareils à combustion totale

### Système « Crésu »

BREVETÉS S. G. D. G.

« Un progrès notable dans le domaine du chauffage domestique », ainsi s'exprime H. Saint-Benoit dans *La Science et la Vie* (N° 136) au sujet de nos appareils à combustion totale, et telle est bien la conclusion qui s'impose pour tout esprit averti de la question du chauffage domestique, après avoir étudié la marche de nos appareils « CRÉSU ».

Alors que les appareils ordinaires à feu continu exigent des combustibles anthraciteux, d'un prix de revient élevé, nos calorifères et cheminées « CRÉSU » permettent la combustion à feu continu de tous les combustibles ; et les boulets, combustible économique par excellence, constituent l'aliment idéal de nos appareils « CRÉSU ».

Grâce à un dispositif breveté permettant l'admission de l'air préalablement réchauffé au-dessus de la charge du combustible, nos appareils « CRÉSU » permettent la combustion des hydrocarbures, et de l'oxyde de carbone qui, dans les appareils ordinaires, sont évacués non brûlés, dans la cheminée. La combustion de l'oxyde de carbone réalise sa transformation en CO<sub>2</sub>, ce qui constitue un avantage incontestable au point de vue sécurité, avantage auquel s'ajoute celui de l'économie réalisée en utilisant les calories dégagées par la combustion de l'oxyde de carbone.

#### RÉCUPÉRATION

Réaliser la combustion totale constitue un progrès, mais pour en tirer tous les avantages, il faut récupérer, au profit de la pièce à chauffer, la totalité des calories dégagées ; c'est ce qui est réalisé dans nos appareils « CRÉSU », grâce aux larges surfaces d'échange qui ont été ménagées dans la construction de l'enveloppe extérieure. Cette particularité a pour conséquence un notable abaissement de la température d'échappement dans nos appareils « CRÉSU » ; cette température varie de 100 à 130°, alors que dans un appareil ordinaire, elle est de 350 à 450°.

### Combustion totale

### Récupération intégrale

Ainsi s'explique le rendement de 90 % que nous garantissons pour tout appareil « CRÉSU ».

FAURE PÈRE ET FILS A REVIN (ARDENNES)



ULTIMHEAT®  
UNIVERSITY MUSEUM

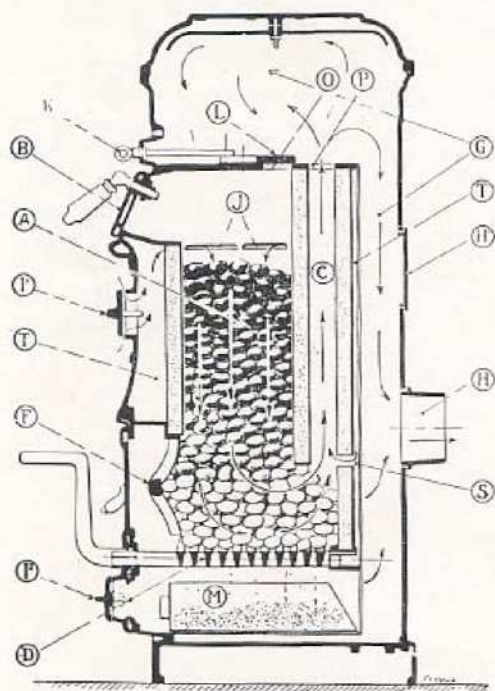
# FONCTIONNEMENT DES APPAREILS « CRÉSU »

## CALORIFÈRES

### MARCHE INEXTINGUIBLE

(Figure 1)

La chambre en briques réfractaires A est garnie de combustible, le feu est sur la grille D. L'air est admis dans la rosace I' et se réchauffe autour du corps en réfractaire dans la chemise T; il pénètre dans la chambre A par les orifices J



(Fig. 1) — Coupe d'un Calorifère

et traverse les couches de combustible de haut en bas, entraînant avec lui toutes les matières volatiles et produits de distillation. Au contact du charbon en ignition, ces matières s'enflamment et s'échappent en brûlant par la cheminée C;

une arrivée d'air chaud additionnel en S permet la transformation complète de l'oxyde de carbone en CO<sub>2</sub>; les gaz, brassés dans la cheminée C par des chicanes appropriées, s'échappent sous le dôme par l'orifice P et parcourent encore une fois l'appareil de haut en bas, tout autour du foyer, pour venir s'évacuer par la buse H qui pourrait être en H' comme nous l'indiquons plus loin.

NOTA. — Dans la marche inextinguible, qui est la marche normale, l'anneau K est dans la position extrême droite et le registre L ferme l'orifice O.


### MODE D'EMPLOI

Deux marches sont possibles avec nos calorifères, la marche inextinguible et la marche Crésu simple.

### ALLUMAGE EN MARCHE INEXTINGUIBLE

(Figure 2)

Placer la manette K dans la position extrême droite en IM, ouvrir en grand la rosace du cendrier I' et légèrement celle de la façade I',



(Figure 2)

allumer comme tout foyer ordinaire, avec du papier journal et du bois sec; le bois étant bien enflammé, ajouter une ou deux pelles de charbon ou boulets; quand le charbon est bien

FAURE PÈRE ET FILS A REVIN (ARDENNES)

pris, garnir le foyer jusqu'en haut, réduire l'ouverture de la rosace du cendrier I<sup>2</sup> et ouvrir la rosace de façade I, quand l'appareil est à température, fermer la rosace du cendrier et régler uniquement avec la rosace I. Pour pousser rapidement l'appareil, ouvrir simultanément les deux rosaces.

## MARCHE CRÉSU SIMPLE

(Figure 2)

Mettre la manette K dans la position extrême gauche CM, garnir l'appareil en combustible frais jusqu'à 15 cm environ du gueulard de chargement, disposer papier et bois sec au-dessus de la charge, allumer après avoir ouvert en grand la rosace du cendrier I<sup>2</sup> et très légèrement celle de la façade.

Lorsque la zone de combustion aura atteint la grille inférieure, pousser la manette K dans la position extrême droite en IM; et recharger en combustible frais, fermer la rosace du cendrier I<sup>2</sup> et régler la marche avec la rosace supérieure I<sup>1</sup>.

**RECHARGEMENT.** — Ouvrir, si elle ne l'est déjà, la rosace I<sup>1</sup>; ramener la manette dans la position médiane entre CM et IM; ouvrir la porte de chargement et recharger. Avant de refermer, avoir bien soin de repousser dans le foyer le poussier ou les morceaux de charbon restés sur la tablette du gueulard, faute de quoi des condensations viendraient à se produire sur la porte, occasionnant ainsi des traînées noirâtres sur la façade.

**RÉGLAGE.** — La rosace supérieure I<sup>1</sup> sera normalement la seule utilisée, l'ouvrir plus ou moins suivant l'intensité de chaleur désirée. Lorsque l'appareil a fonctionné au ralenti et qu'on désire le remettre en marche rapide, ouvrir simultanément les deux rosaces, celle du cendrier étant fermée sitôt l'allure cherchée obtenue.

**NOTA.** — La marche Crésu simple ne doit être utilisée que pour rallumer l'appareil sans le vider, en marche normale, tenir toujours la manette K en IM (à droite).

## LA CHEMINÉE « BABY »

Le fonctionnement de la « BABY » (fig. 3) diffère peu de celui des calorifères, la Chambre de combustible A étant garnie de charbon, le feu sur la grille D, l'air est admis sous la hotte L et pénètre par les ouvertures I et I', dans la brique creuse T, portée à une température élevée; l'air réchauffé pénètre par J dans la chambre A et

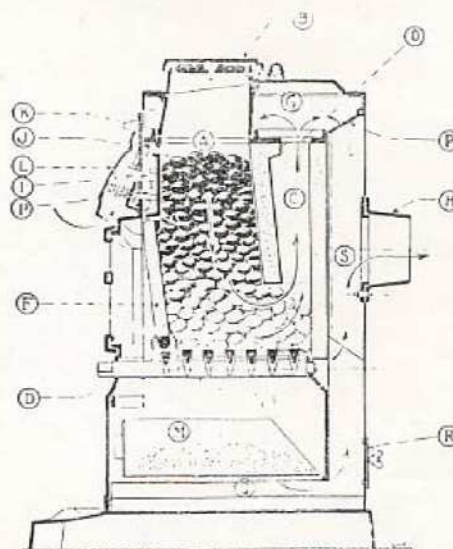


Fig. 3

traverse le combustible en entraînant les matières volatiles qui, comme dans le calorifère, viennent s'enflammer au voisinage de la grille et brûlent dans la cheminée C et dans l'intervalle G, entre le foyer et l'enveloppe extérieure, pour s'échapper par la partie inférieure de la boîte à fumée S et la buse H.

Un volet mobile P permet de mettre en communication directe la buse H avec l'orifice O; ce volet est commandé par un levier extérieur se trouvant en arrière sur le côté droit de la cheminée.

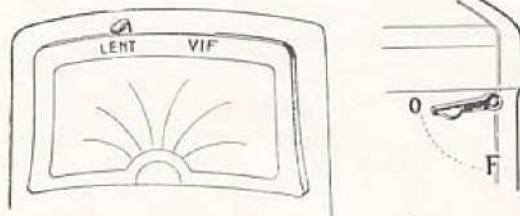
## MODE D'EMPLOI

Se règle à l'aide du levier K se déplaçant au-dessus de la hotte de façade entre « LENT » et « VIF ». Un levier latéral situé à droite de l'appareil actionne le volet P (fig. 3) et se déplace de O en F (fig. 5).

FAURE PÈRE ET FILS A REVIN (ARDENNES)



**ALLUMAGE** (fig. 4). — Placer le levier K sur « VIF », le levier latéral (fig. 5) sur O, entr'ouvrir la porte du cendrier et garnir l'appareil de bois sec et de papier journal, allumer ensuite. Lorsque



le bois est bien enflammé, charger légèrement en charbon ; dès que le charbon est pris, garnir complètement l'appareil, ramener le levier latéral en F.

**RÉGLAGE.** — La porte du cendrier ayant été refermée, le réglage doit se faire uniquement à l'aide du levier K.

**RECHARGEMENT.** — Avant d'ouvrir le tampon de chargement, amener le levier latéral (fig. 5) de F en O. Recharger, fermer le tampon et abaisser le levier latéral en F.

## QUELQUES PRÉCAUTIONS A PRENDRE POUR L'INSTALLATION OU L'USAGE DES APPAREILS « CRÉSU »

### TUYAUTERIES

Les propriétés mêmes de nos appareils « CRÉSU » impliquent que les conditions d'installation de nos appareils ne doivent pas être exactement les mêmes que celles des appareils de chauffage ordinaire. C'est ainsi qu'il y a lieu d'éviter le montage de nos appareils « CRÉSU » avec des tuyauteries en tôle de trop grande longueur ; en particulier, il y a lieu de proscrire radicalement les lyres, spirales et autres artifices ayant pour résultat d'augmenter la longueur de tuyauterie et pour but une récupération supplémentaire de calories qui, pour nos appareils, serait absolument illusoire.

En effet, les larges surfaces d'échange ménagées dans nos appareils « CRÉSU » nous permettent d'abaisser la température des gaz à l'échappement à 100° ou 130° ; dans ces conditions, développer la tuyauterie en tôle risque de conduire à un abaissement de la température des gaz, tel que des condensations ne pourraient manquer de se produire sur la paroi des tuyaux qui joueraient alors le rôle de la « paroi froide ».

Donc, en règle générale, il y a avantage à placer nos appareils aussi près que possible d'une cheminée en poterie, de façon à limiter le développement de la tuyauterie tôle au minimum. Dans ce cas, c'est le trou de buse inférieur H qui doit être employé.

Nous avons cependant voulu permettre l'installation de nos appareils « CRÉSU » dans les cages d'escalier, où, en règle générale, il est nécessaire de prévoir une tuyauterie en tôle ; c'est à cet effet que nous avons prévu un deuxième trou de buse H', placé dans le tiers supérieur du corps de nos calorifères. Cette disposition a pour effet de diminuer le chemin parcouru par les gaz dans le corps de l'appareil, et, partant, de les laisser s'échapper plus chauds. Dans ces conditions, ils arrivent dans la tuyauterie tôle à une température suffisante pour la chauffer à sa base et la tiédir sur sa hauteur, de façon à provoquer un courant ascendant dans la cheminée, à défaut de toute dépression, propre à la tuyauterie elle-même.

Cette nécessité de tiédir les tuyauteries en tôle un peu longues, exige une température minimum à

FAURE PÈRE ET FILS A REVIN (ARDENNES)



ULTIMHEAT®  
UNIVERSITY MUSEUM

l'échappement de 200° environ ; par conséquent, dans tous les cas où nos appareils "CRÉSU" sont montés ainsi, il est recommandé de ne pas les tenir longtemps en marche très ralentie, en raison des condensations qui pourraient se produire.

En résumé, nos appareils peuvent fonctionner dans des cheminées à très faible dépression, mais un léger tirage, propre à la cheminée, est indispensable, car la température d'échappement en marche ralentie est insuffisante pour provoquer un courant ascendant de gaz chauds, ainsi que cela se produit pour des appareils à faible rendement, mais dont la température d'échappement dépasse souvent 400°.

### CHOIX DU COMBUSTIBLE

Tous les charbons peuvent être employés, depuis l'antracite jusqu'aux boulets ; la seule précaution à prendre est de n'employer qu'un combustible concassé assez gros, de façon à ce que la charge mise dans l'appareil demeure facilement perméable à l'air introduit à la partie supérieure de la chambre de combustible. Un combustible fin, ou pulvérulent, s'agglomérerait rapidement, surtout en marche ralentie, formerait un bouchon imperméable à l'air et l'appareil, privé d'air, pourrait s'éteindre, en tous cas, ne fonctionnerait plus dans des conditions normales d'économie et de sécurité.

### ACCROCHAGE

Lorsque l'on emploie des charbons gras tels que ceux de la Sarre, ou de certaines mines des régions du centre et du midi de la France, même avec des morceaux relativement gros, la masse du combustible gonflant sous l'action de la chaleur peut rester accrochée dans le corps ; il suffira alors de renverser la marche quelques instants, c'est-à-dire de pousser la manette K à gauche en CM, pour obtenir la chute de la charge sur la grille.

### DÉCENDRAGE

Nos appareils sont munis de dispositifs différents suivant leur taille. Nos calorifères 522 sont à grilles rotatives, d'un effet très puissant, les mâchefer ou pierres de petites dimensions étant broyés par les barreaux dans leur mouvement de rotation. Nos calorifères 521 et notre cheminée

BABY sont à grilles oscillantes, à course limitée, de façon à éviter que dans un mouvement d'amplitude exagérée, le combustible puisse venir se coincer entre le support de grille et la grille, immobilisant ainsi cette dernière.

Il y a lieu de s'assurer de temps à autre qu'il ne reste pas de mâchefer, scories ou cendres à la partie postérieure de la grille sous l'ouverture inférieure de la cheminée d'évacuation des gaz C.

### PREMIER ALLUMAGE

Pour le premier allumage, il est recommandé de brûler dans les appareils une certaine quantité de bois sec ou papier, ou tout autre combustible donnant beaucoup de flammes, pour assurer le séchage du corps en briques en même temps qu'un échauffement suffisant de la tuyauterie de la cheminée. Pour ce séchage, mettre de préférence l'appareil en Crésu ordinaire, s'il s'agit d'un calorifère.

Il peut se produire, au premier allumage, un dégagement de vapeurs et fumées qui paraissent sortir de tous les joints de l'appareil ; il n'y a pas lieu de s'en préoccuper ; c'est le mastic de fonte assurant les joints qui, sous l'action de la chaleur, évacue l'humidité et l'huile dont il pouvait être chargé.

### RÉCHAUFFAGE - TUYAUTERIE

Dans le cas où le tirage paraît ne s'établir que difficilement dans une tuyauterie en tôle ou en maçonnerie, il suffit de faire brûler quelques journaux ou un chiffon imbibé d'alcool à l'orifice intérieur de la cheminée ; le courant ascendant ainsi provoqué suffit à établir le tirage.

### NETTOYAGE - ENTRETIEN

Des panneaux mobiles ont été ménagés derrière et à la base de nos appareils "CRÉSU" ; ces tampons, munis d'écrous à oreilles ou six pans, permettent un nettoyage facile de ces appareils. Des entraînements de cendres pouvant se produire sous l'action du tirage, il est recommandé de démonter de temps à autre et, en tous cas à la fin de chaque hiver, ces tampons de visite et d'évacuer les cendres qui pourraient s'être accumulées à la base des appareils.

FAURE PÈRE ET FILS A REVIN (ARDENNES)



## Les Calorifères " CRÉSU "

BREVETÉS S. G. D. G.

assurent la combustion totale  
du combustible employé

### " CRÉSU " 521-522

COMBUSTION

TOTALE

—

RENDEMENT


SÉCURITÉ

—

ÉCONOMIE

—

SOUPLESSE



CALORIFÈRES 521-522

#### PRIX

N° 521 - Disposition 1. . .	<b>800</b> Frs		N° 522 - Disposition 1	<b>995</b> Frs
»           »    2. . .	<b>925</b> »		»           »    2	<b>1.120</b> »
»           »    3. . .	<b>995</b> »		»           »    3	<b>1.200</b> »

FAURE PÈRE ET FILS A REVIN (ARDENNES)

**Les Calorifères " CRÉSU "**

BREVETÉS S. G. D. G

assurent la combustion totale  
du combustible employé

Les Calorifères " CRÉSU " sont entièrement en fonte, avec corps intérieur en réfractaire. Ils peuvent être livrés en trois dispositions.

Disposition I. — Entièrement en fonte brute.

Disposition II. — En fonte polie oxydée.

Disposition III. — Corps émaillé céramique, façade polie oxydée.

CARACTERISTIQUES

Numéros.....	521	522
Hauteur .....	103	114
Largeur du corps.....	35	42
Diamètre de la buse .....	104	111
Hauteur de la buse supérieure.....	400	450
Hauteur de la buse inférieure.....	675	700
Cube chauffé.....	300	550
Poids d'expédition.....	135	175
<b>PRIX</b>		
Intérieurs complets montés avec façade polie et noircie.....	200	280
Intérieur complet mais non monté et sans façade.....	130	190

FAURE PÈRE ET FILS A REVIN (ARDENNES)




La Cheminée "CRÉSU"

est la plus économique

## La "BABY" 510

Brevetée S. G. D. G.



Émaillée céramique..... **575** Frs

FAURE PÈRE ET FILS A REVIN (ARDENNES)

**La Cheminée "CRÉSU"**

consomme peu  
chauffe beaucoup

La "BABY", construite sur le même principe que les calorifères "Crésu", est la cheminée à feu continu la plus économique.

**CARACTÉRISTIQUES**

Numéro.....		<b>510</b>
Hauteur.....	m	61
Largeur.....	»	44
Profondeur.....	»	33
Cube chauffé.....	m <sup>3</sup>	85
Hauteur de la buse.....	m	365
Diamètre de la buse.....	»	97
Poids d'expédition.....	kg	78

**PRIX**

Numéro.....		<b>510</b>
		fr.
Disposition 1 : fonte brute.....		<b>390</b>
Disposition 2 : émaillée, façade intérieure polie oxydée.....		<b>575</b>
Intérieur complet, monté avec façade polie noircie.....		<b>150</b>
Intérieur complet, mais non monté et sans façade polie noircie.....		<b>110</b>


FAURE PÈRE ET FILS A REVIN (ARDENNES)



Le "MAJESTIC"  
chauffe toute une maison

## Le "MAJESTIC" 421

Corps intérieur  
en  
réfractaire  
utilise  
l'antracite  
et les  
combustibles  
maigres



Calorifère  
à  
grande  
capacité  
de  
chauffe  
350 m<sup>3</sup>

FAURE PÈRE ET FILS A REVIN (ARDENNES)

**Le Chauffage FAURE**

Entièrement en fonte avec corps intérieur en réfractaire le calorifère "MAJESTIC " sera particulièrement indiqué pour le chauffage de halls, cages d'escaliers, salles de café ou de réunion, salles d'école, etc...

CARACTÉRISTIQUES

Numéro.....	421
<hr/>	
Hauteur totale ..... m	1
Largeur, socle ..... mm	485
» corps ..... "	325
Hauteur de la buse au-dessus du sol ..... "	520
Diamètre de la buse ..... "	104
Poids d'expédition ..... kg	125
Capacité de chauffe ..... m <sup>3</sup>	350

PRIX

Numéro.....	421
<hr/>	
	fr.
Se livre en 3 dispositions :	
Disposition I. — Brut .....	515
» II. — Émail céramique, porte nickelée	725
» III. — Émail céramique, porte, colonnes, encadrements du dôme nick.	785

FAURE PÈRE ET FILS A REVIN (ARDENNES)






Les Cheminées à feu continu

**FAURE**

chauffent bien et consomment peu

## La "MILDYS" 1010



Foyer hollandais utilisant le grain d'anthracite et les combustibles maigres. Son réglage absolument parfait est assuré par un levier unique — agissant sur la circulation des gaz. —

FAURE PÈRE ET FILS A REVIN (ARDENNES)

**Les Cheminées à feu continu**

**FAURE**

chauffent bien et consomment peu

La cheminée "MILDYS" peut être livrée en émail céramique marron, bleu, aubergine et noir, elle peut également être livrée en fonte laquée noire, façon poli-ciré. Cette dernière présentation, particulièrement avantageuse, conviendra plus spécialement aux intérieurs modernes.

CARACTERISTIQUES

Numéro.....		1010
<hr/>		
Hauteur .....	m/da	7 10
Largeur .....	*	540
Profondeur du foyer.....	*	220
Hauteur de la buse.....	*	545
Diamètre de la buse.....	*	118
Poids d'expédition .....	kg	90
<hr/>		
<b>PRIX</b>		Fr.
Émail céramique .....		630
Noir laquée .....		830
Plus-value pour porte bouillote	en céramique	12
	en non laqué	20

FAURE PÈRE ET FILS A REVIN (ARDENNES)

Les Cheminées à feu continu

**FAURE**

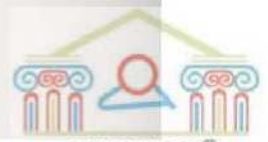
chauffent bien et consomment peu

## La " SIRÈNE "



La plus riche et la mieux construite des cheminées à feu continu, près de trente années consacrent le succès de cette cheminée, qui demeure sans rivale par le soin apporté à sa construction et la richesse de sa décoration en carreaux  
 ————— céramique. —————

FAURE PÈRE ET FILS A REVIN (ARDENNES)



ULTIMHEAT®  
UNIVERSITY MUSEUM

**Les Cheminées à feu continu**

**FAURE**

chauffent bien et consomment peu

La "SIRÈNE" peut être livrée en trois dispositions :

- 1° En fonte brute, carreaux céramique 1 ton.
- 2° En fonte émaillée, carreaux céramique 1 ton.
- 3° En fonte émaillée, carreaux céramique 2 tons.

La porte est toujours nickelée.

**CARACTÉRISTIQUES**

Numéro.....		130
largeur.....	m	605
Hauteur.....	•	720
largeur du foyer.....	•	325
Profondeur totale.....	•	436
Cube chauffé.....	m <sup>3</sup>	100
Poids d'expédition brut.....	kg	110
Poids d'expédition émaillé.....	•	114

**PRIX**

Numéro.....		130
		fr.
Disposition 1.....		680
Disposition 3.....		840
Disposition 6.....		850
Plus-value pour :		
Porte-bouillote nickelé.....		17

FAURE PÈRE ET FILS A REVIN (ARDENNES)



ULTIMHEAT®  
UNIVERSITY MUSEUM

Les Cheminées à feu continu  
**FAURE**

chauffent bien et consomment peu

La "NOVA"



La "NOVA" sans extensions

Cheminée à feu continu, utilisant l'antracite ou les charbons maigres, possède une grande surface de radiation, lui assurant un rendement remarquable. Les joints plastiques de ses portes assurent à cette cheminée une étanchéité parfaite — et une grande souplesse —

FAURE PÈRE ET FILS A REVIN (ARDENNES)



ULTIMHEAT®  
UNIVERSITY MUSEUM

**Les Cheminées à feu continu**

**FAURE**

chauffent bien et consomment peu

La "NOVA" peut être livrée en deux dispositions :

- 1° En fonte brute ;
- 2° En fonte émaillée céramique.

Sur demande et moyennant plus-value, elle est livrée avec extensions ou avec porte-bouillote.

**CARACTÉRISTIQUES**

Numéro.....		<b>351</b>
Hauteur .....	m	69
Largeur.....	>	57
Ouverture du foyer .....	>	27
Profondeur totale .....	>	40
Cube chauffé.....	m <sup>3</sup>	80
Poids d'expédition .....	kg	90

**PRIX**

Numéro.....		<b>351</b>
		fr.
Disposition 1, brut .....		<b>425</b>
Disposition 2, émail céramique .....		<b>535</b>
Plus-value pour extensions.....		<b>80</b>
> > poignée et roulettes.....		<b>35</b>
> > porte-bouillote nickelé.....		<b>17</b>

FAURE PÈRE ET FILS A REVIN (ARDENNES)



ULTIMHEAT®  
UNIVERSITY MUSEUM

Les Cheminées à feu continu

**FAURE**

chauffent bien et consomment peu

## L' " ANTRA " 139-141

avec ou sans extensions



"L'ANTRA" avec extensions

Cette cheminée est munie d'un dispositif breveté permettant la mise en communication de la buse avec le cendrier, pour couper le tirage et ainsi réduire l'allure de l'appareil. Ce dispositif donne à l' " ANTRA " une souplesse de marche sans égale. La commande du dispositif se fait par un doigt situé à droite de la porte du cendrier : en O le tirage est réduit, en F le tirage est total.

FAURE PÈRE ET FILS A REVIN (ARDENNES)

**Les Cheminées à feu continu**

**FAURE**

chauffent bien et consomment peu

L' "ANTRA " est la plus souple des cheminées à feu continu grâce à son dispositif de réglage par admission d'air dans la buse.

L' "ANTRA " peut être livrée en deux dispositions :

Disposition 1. — En fonte brute, porte brute;

Disposition 2. — Émaillée céramique, porte émaillée.

Sur demande et moyennant plus-values, elle peut être livrée avec porte chromée, avec extensions, avec poignées et roulettes ou avec porte-bouillotte chromé.

**CARACTÉRISTIQUES**

Numéros.....	139	141
Hauteur.....	64	69
Largeur.....	55	58
Profondeur.....	35	40
Ouverture du foyer.....	24	26
Cube chauffé.....	50	75
Poids d'expédition.....	70	84

**PRIX**

Numéros.....	139	141
	fr.	fr.
Disposition 1.....	270	310
Disposition 2.....	340	395
Plus-value pour :		
Extensions.....	70	80
Porte chromée disposition 2.....	15	20
Poignée et roulettes.....	28	28
Porte-bouillotte chromé.....	17	17

FAURE PÈRE ET FILS A REVIN (ARDENNES)




ULTIMHEAT®  
UNIVERSITY MUSEUM



Les Cheminées à feu continu

**FAURE**

chauffent bien et consomment peu



## La "GLORIA" 320


sans extensions

Cheminée à feu continu utilisant tous les combustibles. Sobre de ligne, finement émaillée céramique, la "GLORIA" est la cheminée des intérieurs modernes.

## La "GLORIA" 320

avec extensions

Ainsi équipée, la "GLORIA" peut être plaquée contre le rideau de la cheminée, sans laisser d'intervalle entre l'appareil et la cheminée elle-même, d'où facilité d'entretien appréciable.



FAURE PÈRE ET FILS A REVIN (ARDENNES)



ULTIMHEAT®  
UNIVERSITY MUSEUM

**Les Cheminées à feu continu**

**FAURE**

chauffent bien et consomment peu

La "GLORIA" a tout de suite connu la plus grande faveur de la clientèle c'est l'appareil qui se vend, c'est l'appareil qui est demandé.

La "Gloria" peut être livrée en 2 dispositions :

Disposition 1 : Émaillée céramique, porte émaillée

Disposition 2 : » » » chromée

et moyennant plus-value avec extensions.

**CARACTÉRISTIQUES**

Numéro.....		<b>320</b>
Hauteur .....	$\frac{cm}{m}$	62
Largeur.....	"	47
Profondeur .....	"	22
Diamètre de la buse .....	$\frac{mm}{m}$	83
Cube chauffé.....	m <sup>3</sup>	70
Poids d'expédition .....	kg	60

**PRIX**

Numéro.....		<b>320</b>
		fr.
Disposition 1.....		<b>285</b>
Disposition 2.....		<b>295</b>
Plus-value pour extensions.....		<b>35</b>

En stock en toutes teintes, sauf ivoire

FAURE PÈRE ET FILS A REVIN (ARDENNES)




ULTIMHEAT®  
UNIVERSITY MUSEUM

Les Cheminées à feu continu

**FAURE**

chauffent bien et consomment peu

**"OLAND" 121 bis**



"OLAND" 121 bis

Cheminée à feu continu permettant  
l'emploi des combustibles les plus divers,  
grâce au dispositif spécial permettant  
la mise en communication de la buse  
avec le cendrier, sa souplesse de  
— marche est incomparable —

FAURE PÈRE ET FILS A REVIN (ARDENNES)

**Les Cheminées à feu continu**

**FAURE**

chauffent bien et consomment peu

La cheminée "OLAND" est d'un fonctionnement irréprochable, c'est aussi la cheminée économique par excellence.

Elle peut être livrée en 2 dispositions :

Disposition 1 : Émaillée céramique, porte émaillée.

Disposition 2 : » » porte chromée.

**CARACTÉRISTIQUES**

Numéro.....		121 bis
Hauteur.....	5m	75
Largeur.....	"	53
Profondeur.....	"	24
Diamètre de la buse.....	76	97
Cube chauffé.....	m <sup>3</sup>	90
Poids d'expédition.....	kg	72

**PRIX**

Numéro.....		121 bis
		fr.
Disposition 1.....		375
Disposition 2.....		385

FAURE PÈRE ET FILS A REVIN (ARDENNES)




Les Cheminées à feu continu

**FAURE**

chauffent bien et consomment peu

## Cheminée à four "LORRAINE" N° 69



Entièrement en fonte émaillée céramique,  
la "Lorraine 69", très sobre de lignes,  
est un appareil élégant, qui s'harmonisera  
— avec un ameublement moderne. —

FAURE PÈRE ET FILS A REVIN (ARDENNES)

**Les Cheminées à feu continu**

**FAURE**

chauffent bien et consomment peu

La cheminée "LORRAINE" 1933 n° 69 est pourvue d'un foyer permettant l'utilisation des houilles grasses, comme des charbons anthraciteux, ses dimensions permettent de l'utiliser également au bois et son garnissage en réfractaire sur deux côtés, lui assure un rendement remarquable. Construite et montée avec le plus grand soin, cette cheminée surclasse tous les modèles mis jusqu'à ce jour sur le marché.

CARACTÉRISTIQUES

Numéro.....	69
<hr/>	
Hauteur..... m	850
Largeur.....	425
Largeur du four.....	325
Hauteur du four.....	250
Profondeur du four.....	290
Diamètre de la buse.....	97
Poids d'expédition..... kg	90
<hr/>	
PRIX	
Émaillée céramique.....	475

Se fait en toutes teintes. Est en stock en bleu, gris-bleu, marron et bleu-vert

FAURE PÈRE ET FILS A REVIN (ARDENNES)




**Les Cheminées à feu continu**

**FAURE**

chauffent bien et consomment peu

## Le "SYLVIA"



Poêle mixte permettant l'utilisation de la houille ou du bois, sa grande grille corbeille permet l'usage des combustibles minéraux les moins chers, garni de réfractaire sur trois côtés, le foyer du "Sylvia" a un rendement élevé.

FAURE PÈRE ET FILS A REVIN (ARDENNES)

**Les Cheminées à feu continu**

**FAURE**

chauffent bien et consomment peu

Le "SYLVIA" en fonte émaillée céramique est pourvu d'un dessus avec tampon mobile, permettant de l'utiliser pour le chauffage rapide d'une bouilloire, voire même des aliments. Les portes du "Sylvia" sont montées à joints d'amiante.

**CARACTÉRISTIQUES**

Hauteur .....	cm	580
Largeur .....	"	560
Profondeur .....	"	320
Poids d'expédition .....	kg	60
Cube chauffé .....	m <sup>3</sup>	100 à 120
Diamètre de la buse .....	cm	97
Hauteur de la buse .....	"	500
<b>PRIX</b>		Fr.
Émaillé céramique .....		295
Plus-value pour plateau .....		55

Se fait en toutes teintes. Est en stock en bleu, bleu-vert, marron, vert, gris-perle, gris-bleu et aubergine.

FAURE PÈRE ET FILS A REVIN (ARDENNES)



Les Cheminées à feu continu  
**FAURE**  
chauffent bien et consomment peu

## Le "NIVER"



Poêle à bois en fonte émaillée céramique à feu visible. L'étanchéité parfaite de cet appareil, sa grande facilité de réglage permettent d'obtenir sa marche continue.

FAURE PÈRE ET FILS A REVIN (ARDENNES)

**Les Cheminées à feu continu**

**FAURE**

chauffent bien et consomment peu

Le " NIVER ", à peine lancé, a connu un succès considérable, succès que la sobriété de ses lignes et ses heureuses proportions ne sont pas seules à expliquer. le poêle à bois " NIVER " est construit avec le même soin qu'une cheminée roulante, c'est l'appareil qui " tient " le feu ; il est spécialement économique.

CARACTÉRISTIQUES

Numéro.....	259
Longueur.....	555
Largeur.....	320
Hauteur.....	515
Profondeur du corps.....	450
Diamètre de la buse.....	97
Hauteur du centre de la buse.....	285
Poids d'expédition..... kg	46
<b>PRIX</b>	
Émaillé céramique.....	215

Se fait en toutes teintes. Est en stock en bleu, vert, marron, gris-perle, gris-bleu, bleu-vert et aubergine.


FAURE PÈRE ET FILS A REVIN (ARDENNES)



Les Cheminées à feu continu  
**FAURE**  
 chauffent bien et consomment peu


## Calorifères " LUX "

Entièrement en fonte émaillée  
 céramique, les " LUX " peuvent  
 être utilisés pour la combustion  
 du bois comme de la houille



N° 412, 413, 414

Sur demande et moyennant  
 plus-value, peuvent être livrés  
 colonnes et dôme nickelés



N° 402, 403, 404

FAURE PÈRE ET FILS A REVIN (ARDENNES)

**Les Cheminées à feu continu**

**FAURE**

chauffent bien et consomment peu

Les calorifères "LUX" conviennent spécialement pour l'utilisation des charbons maigres ou des fines d'anhracite, ils permettent également l'utilisation du bois, les bûches y étant brûlées debout.

Les calorifères "LUX" ne sauraient être considérés comme des appareils à feu continu, et il est recommandé de ne pas les charger de houille plus haut que le départ de la buse, si l'on veut éviter toute détérioration de l'intérieur.

**CARACTÉRISTIQUES**

Numéros.....	402 412	403 413	404 414
Hauteur totale ..... %	79	86	93
Hauteur sans couvercle ..... »	69	75	82
Largeur du corps ..... »	23	27	29
Largeur du socle ..... »	34	37	40
Hauteur du sol au-dessus de la buse ..... »	48	53	56
Cube chauffé ..... m <sup>3</sup>	75	100	140
Pour tuyaux de ..... m/m	83	90	97
Poids d'expédition: Emaillés..... kg	48	66	80
<b>PRIX</b>	fr.	fr.	fr.
Disposition 3, entièrement émaillés....	250	315	380
Disposition 6, émaillés, colonnes et dôme nickelés.....	290	355	430
Plus-value pour dispositif à bois .....	6	7	9

FAURE PÈRE ET FILS A REVIN (ARDENNES)




Les Cheminées à feu continu

**FAURE**

chauffent bien et consomment peu

## Le "CORDOBA" 453



Calorifère à feu continu, entièrement en fonte émaillée céramique, de lignes nouvelles et harmonieuses, le "Cordoba" — sera demandé partout. —

FAURE PÈRE ET FILS A REVIN (ARDENNES)



ULTIMHEAT®  
UNIVERSITY MUSEUM

**Les Cheminées à feu continu**

**FAURE**

chauffent bien et consomment peu

Le calorifère "CORDOBA" que nous présentons cette année est construit avec les perfectionnements les plus récents de la technique du chauffage. Son corps intérieur entièrement en réfractaire comporte une cheminée à l'arrière de la chambre formant réserve de combustible, les gaz de distillation sont ramenés dans la boîte à fumée et y brûlent d'où augmentation considérable du rendement calorifique de cet appareil. Tous les joints sont mastiqués, et les fermetures se font sur joints plastiques, assurant une étanchéité parfaite et un réglage aisé à cet appareil.

CARACTÉRISTIQUES

Hauteur totale .....	‰	77
Largeur du corps .....	»	28
Hauteur du sol au-dessus de la buse ...	»	53
Cube chauffé .....	m <sup>3</sup>	120
Buse pour tuyaux de .....		90
Poids d'expédition .....	kg	74
		fr.
<b>PRIX</b>		
Émaillé céramique .....		395
Plus-value pour porte chromée .....		25

FAURE PÈRE ET FILS A REVIN (ARDENNES)

Les Cheminées à feu continu

**FAURE**

chauffent bien et consomment peu

## CALORIFÈRES HYGIÉNIQUES

### 381 à 385



383

Sont livrés en 3 dispositions :

- Disposition 1, bruts ;
- Disposition 2, émail noir, corps tôle lustrée ;
- Disposition 3, émail céramique, corps tôle lustrée.

FAURE PÈRE ET FILS A REVIN (ARDENNES)



ULTIMHEAT®  
UNIVERSITY MUSEUM

**Les Cheminées à feu continu  
FAURE**

chauffent bien et consomment peu

Les "CALORIFÈRES HYGIENIQUES" comportent un corps intérieur en réfractaire permettant l'utilisation des combustibles les plus divers. La boîte à fumée permet deux positions de la buse arrière. Sur demande, ils peuvent être livrés avec couvercle ouvrant en deux parties.

**CARACTERISTIQUES**

Numéros .....	381	382	383	384	385
Hauteur sans le bouton .....	65	73	82	88	98
Diamètre du corps .....	21	23	25	29	34
Cube chauffé.....	75	100	125	150	175
Poids approximatif d'expédition .....	30	35	44	58	80
Tuyaux de.....	73	83	90	90	104
Poids émaillés .....	32	38	47	61	87

**PRIX**

Numéros .....	381	382	383	384	385
	fr.	fr.	fr.	fr.	fr.
Disposition 1.....	160	175	205	250	300
Disposition 2.....	195	220	255	310	375
Disposition 3.....	205	235	272	330	395
Plus-value pour poignées nickelées.....	11	11	11	11	11
Plus-value pour buse dessus, couvercle ouvrant	12	13	14	15	15

FAURE PÈRE ET FILS A REVIN (ARDENNES)





Les Cheminées à feu continu

**FAURE**

chauffent bien et consomment peu

**Les "LUX"**  
**391 à 394**



394

Ces calorifères à corps tôle, intérieur réfractaire, seront appréciés par la rapidité avec laquelle ils élèvent la température d'une pièce

.....  
FAURE PÈRE ET FILS A REVIN (ARDENNES)



ULTIMHEAT®  
UNIVERSITY MUSEUM

**Les Cheminées à feu continu**

**FAURE**

chauffent bien et consomment peu

Les " LUX " 391 à 394 peuvent être livrés en trois dispositions :

Disposition 1. — Bruts, corps tôle miné ;

Disposition 2. — Socle et dôme émail noir, corps tôle noirci au feu ;

Disposition 3. — Socle et dôme émail céramique, corps tôle noirci au feu

**CARACTÉRISTIQUES**

Numéros .....	391	392	393	394
Hauteur sans le bouton.....	70	76	80	90
Diamètre du corps.....	190	210	235	260
Cube chauffé.....	50	70	90	125
Poids approximatif d'expédition	19	23	28	34
Tuyau de .....	83	83	90	97

**PRIX**

Numéros .....	391	392	393	394
	fr.	fr.	fr.	fr.
Disposition 1 .....	90	104	122	140
Disposition 2 .....	130	155	172	195
Disposition 3 .....	140	165	190	218
Plus-value pour porte nickelée.....	8	9	10	11
Plus-value pour petit couvercle nick..	12	12	13	14

FAURE PÈRE ET FILS A REVIN (ARDENNES)



Les Cheminées à feu continu

**FAURE**

chauffent bien et consomment peu

## CHEMINÉES A PIEDS



N<sup>os</sup> 1222 à 1225

Leur grille corbeille, garnie sur trois côtés de  
briques réfractaires, leur assurent une capacité  
de rayonnement considérable

FAURE PÈRE ET FILS A REVIN (ARDENNES)

**Les Cheminées à feu continu**

**FAURE**

chauffent bien et consomment peu

Les cheminées 1222-1223-1224 et 1225 sont livrées en deux dispositions :

Disposition 1 : Émail noir.

» 2 : Email céramique.

Les appliques sont toujours marbrées.

CARACTÉRISTIQUES

Numéros.....		1222	1223	1224	1225
Hauteur.....	cm	56	61	73	75
largeur.....	»	41	43	51	56
largeur du foyer.....	»	23	25	33	38
Diamètre de la buse.....	cm	118	118	139	139
Poids d'expédition.....	kg	36	42	50	58
		fr.	fr.	fr.	fr.
PRIX	Émail noir.....	155	185	240	275
	» céramique.....	165	195	250	285

FAURE PÈRE ET FILS A REVIN (ARDENNES)



ULTIMHEAT®  
UNIVERSITY MUSEUM

**Le Chauffage et les Cuisinières**  
**" A R D E N S "**  
 FABRICATION REVIN

## " A R D E N S "



L'accueil fait en 1932 à nos séries " ARDENS " nous a décidé à les faire figurer dans notre album général 1933. Nous rappelons que ces appareils, de construction robuste et soignée, ne le cèdent en rien pour la qualité à nos appareils vendus sous notre marque " FAURE ". Mais les prix de vente n'en étant pas imposés, nos clients demeurent libres d'en fixer eux-mêmes la tarification pour la vente au détail.

**NOTA.** — Les appareils, figurant à notre tarif sous la rubrique " Ardens ", ne bénéficient pas des bonifications dites d'été.

.....  
 FAURE PÈRE ET FILS A REVIN ( ARDENNES )



ULTIMHEAT®  
 UNIVERSITY MUSEUM

Le Chauffage et les Cuisinières

" ARDENS "

FABRICATION REVIN

Cuisinière " TRENTE-DEUX "



PRIX

735 Frs

PRIX

735 Frs

Plus-value barre enveloppante ..... fr. 35.00

Entièrement en fonte émaillée céramique, est livrée avec foyer avale à houille ou avec foyer mixte, dans les teintes bleu 50, bleu-vert 53, marron 54 et gris-bleu 58.

CARACTÉRISTIQUES

Longueur .....	m/	750
Largeur .....	•	510
Hauteur .....	•	800
Largeur du four .....	•	280
Profondeur du four .....	•	470
Poids d'expédition .....	kg	156

FAURE PÈRE ET FILS A REVIN (ARDENNES)




ULTIMHEAT<sup>®</sup>  
UNIVERSITY MUSEUM

Le Chauffage et les Cuisinières

" ARDENS "

FABRICATION REVIN

## Les " FLAMANDES "



## CARACTÉRISTIQUES

Numéros .....	591	592	593	594	
Longueur avec galeries .....	720	755	815	885	
Longueur sans galeries .....	610	655	715	780	
Largeur .....	430	450	480	515	
Hauteur .....	690	710	730	750	
Four {	largeur .....	300	320	355	
	Hauteur .....	200	200	220	
	Profondeur .....	350	370	395	
Tuyau de .....	118	125	132	132	
Poids d'expédition brutes .....	64	69	85	91	
Poids d'expédition émaillées .....	67	74	92	103	
PRIX {	fr.	fr.	fr.	fr.	
	Fonte brute .....	225	255	275	320
	Fonte émaillée .....	315	350	385	440

FAURE PÈRE ET FILS A REVIN (ARDENNES)

Le Chauffage et les Cuisinières

" ARDENS "

FABRICATION REVIN

**Fourneaux " ARDENS "**  
Tôle et fonte, série forte



FOYER UNIVERSEL

CARACTÉRISTIQUES

	0.70	0.80	0.90	1.00
Longueur .....	700	800	900	1000
Largeur.....	560	600	600	600
Largeur du four.....	245	325	350	430
Poids d'expédition.....	93	110	130	143
	fr.	fr.	fr.	fr.
PRIX : .....	450	490	580	645

FAURE PÈRE ET FILS A REVIN ( ARDENNES )



Le Chauffage et les Cuisinières  
**" ARDENS "**  
 FABRICATION REVIN

## Fourneau " MAROC "



FOYER MIXTE PARABOLIQUE

### CARACTÉRISTIQUES

Longueur .....	m	750
Largeur .....	•	510
Largeur du four .....	•	280
Profondeur du four .....	•	480
Poids d'expédition .....	kg	90
		fr.
PRIX : .....		460

FAURE PÈRE ET FILS A REVIN (ARDENNES)

Le Chauffage et les Cuisinières

" A R D E N S "

FABRICATION REVIN

## Fourneaux " ALGÉRIE "



Ces fourneaux, tôle et fonte, peuvent être livrés avec foyer mixte parabolique ou avec foyer houille, sans porte au foyer.

### CARACTÉRISTIQUES

Numéros.....	60	70	80
Longueur du dessus..... m.	600	700	800
Largeur du dessus..... "	470	520	520
Largeur du four..... "	230	280	320
Poids d'expédition..... kg	77	83	95
<b>PRIX</b>			
	fr.	fr.	fr.
A houille.....	370	410	442
Mixtes.....	385	425	458
Moins-valve, sans chaudière.....	30	40	45

FAURE PÈRE ET FILS A REVIN (ARDENNES)

Le Chauffage et les Cuisinières  
**" ARDENS "**  
 FABRICATION REVIN

Les **" SPÉCIALES "**



Cuisinières tôle et fonte à foyer universel,  
 peuvent être livrées façade seule émaillée  
 ou façade et côtés émaillés. Avec côtés  
 tôle, elles constituent la série bis: Sp-70 bis,  
 ————— Sp-80 bis —————

FAURE PÈRE ET FILS A REVIN (ARDENNES)

**Le Chauffage et les Cuisinières**

**" ARDENS "**

FABRICATION REVIN

Les " SPÉCIALES " sont des cuisinières à corps profond de belle présentation. Livrés à des prix exceptionnellement intéressants, elles seront l'article réclame par excellence.

CARACTÉRISTIQUES

Numéros .....	Sp. 70	Sp. 80
Longueur..... m	700	800
Largeur..... "	560	600
Profondeur du four..... "	450	470
Largeur du four..... "	260	310
Poids d'expédition (façade émaillée)..... kg	105	121
• • (faç. et côtés émaillés) •	128	147
	fr.	fr.
<b>PRIX</b>		
Façade seule émaillée.....	550	610
Façade et côtés émaillés.....	680	740

FAURE PÈRE ET FILS A REVIN (ARDENNES)



Le Chauffage et les Cuisinières  
**" ARDENS "**  
 FABRICATION REVIN

La **" RECORD "**



PRIX

Côtés tôle  
à houille

**570** Frs

mixte

**590** Frs

PRIX

Côtés émaillés  
à houille

**650** Frs

mixte

**670** Frs

Cuisinière tôle et fonte, façade et côtés émaillés ou façade seule émaillée, peut être livrée avec foyer mixte ou avec foyer ovale à houille.

CARACTÉRISTIQUES

Numéro.....		<b>607</b>
Longueur .....	cm	750
Largeur.....	"	510
Profondeur du four.....	"	480
Largeur du four.....	"	280
Poids d'expédition façade émaillée.....	kg	104
» » façade et côtés émaillés »		124

FAURE PÈRE ET FILS A REVIN (ARDENNES)

Le Chauffage et les Cuisinières

" ARDENS "

FABRICATION NEVERS

L' " UNIVERS " 695 - 697



PRIX

N° 695

brute

**245** Frs

émaillée

**325** Frs

PRIX

N° 697

brute

**310** Frs

émaillée

**390** Frs

N° 695 - 697

Cuisinières à chaudière, en fonte brute ou émaillée céramique, pourvues d'un four de vastes dimensions, avec circulation de flamme autour du four.

CARACTÉRISTIQUES

Numéros.....	695	697		
Longueur.....	630	720		
Largeur.....	390	430		
Hauteur.....	700	700		
Four {	}	Largeur.....	280	340
		Hauteur.....	230	230
		Profondeur.....	300	350
Diamètre de la buse.....	118	118		
Contenance de la chaudière.....	lit 3.5	4.5		
Poids d'expédition brutes.....	kg 55	65		
" " émaillées.....	60	70		

FAURE PÈRE ET FILS A REVIN (ARDENNES)



ULTIMHEAT®  
UNIVERSITY MUSEUM

Le Chauffage et les Cuisinières  
 " ARDENS "

FABRICATION NEVERS

## Cuisinières " NEVERS " 2046-2047

### PRIX

N° 2046  
brute

**430** Frs

émaillée

**540** Frs



### PRIX

N° 2047  
brute

**470** Frs

émaillée

**580** Frs

Cuisinière fonte brute ou émaillée céramique, foyer houille ou mixte, chaudière arrasante.

### CARACTERISTIQUES

Numéros.....	2046	2047
Longueur.....	700	730
Largeur.....	410	430
Largeur du four.....	290	305
Profondeur du four.....	320	360
Poids d'expédition.....	95	102

FAURE PÈRE ET FILS A REVIN (ARDENNES)



ULTIMHEAT®  
UNIVERSITY MUSEUM

Le Chauffage et les Cuisinières

" ARDENS "

FABRICATION NEVERS

## POÊLES BERRY



### CARACTÉRISTIQUES

Numéros.....	20	21	22	23
Longueur.....	550	575	635	665
Largeur.....	345	370	420	450
Poids d'expédition.....	36	42	48	58
Diamètre de la buse.....	104	104	118	118
Hauteur avec grands pieds.....	570	580	590	610
• avec petits pieds.....	360	370	375	385
<b>PRIX</b>				
	fr.	fr.	fr.	fr.
Fonte brute.....	150	170	195	225
Émaillés céramique.....	215	242	272	310

FAURE PÈRE ET FILS A REVIN (ARDENNES)



ULTIMHEAT®  
UNIVERSITY MUSEUM



Le Chauffage et les Cuisinières

" ARDENS "

FABRICATION REVIN - NEVERS

## FOURNEAUX DE LESSIVEUSES



Entièrement en fonte, tiroir fonte sous le fond, foyer démontable en trois pièces.

### CARACTÉRISTIQUES

Numéros.....	40	50	51	52	53	54	55
Diamètre extérieur du cercle.....	335	390	330	370	420	448	470
Diamètre extérieur du trou.....	275	330	200	250	300	325	345
Pour lessiveuses.....	N° 1 à 3	3 à 6	1 à 4	3 à 6	5 à 7	6 à 8	8 à 10
Poids approximatif.							
Sans rond ni tampon.....	11.5	16	12	14.4	10.5	21.5	25.5
Avec rond et tampon.....			12.8	15.77	20.62	24.27	28.4
PRIX							
Sans rondelles.....	45	49	45	52	62	70	83
Avec rondelles.....			48	57	68	77	92


FAURE PÈRE ET FILS A REVIN (ARDENNES)

Le Chauffage et les Cuisinières

" ARDENS "

FABRICATION REVIN

## Cheminée " ARDENS " 220



Porte émaillée

**265** Frs

Porte nickelée

**272** Frs

### CARACTERISTIQUES

Numéro.....		220
Hauteur.....	m/10	650
Largeur.....	"	470
Profondeur.....	"	220
Diamètre de la buse.....	"	83
Poids d'expédition.....	kg	60

FAURE PÈRE ET FILS A REVIN (ARDENNES)

Le Chauffage et les Cuisinières  
 " ARDENS "  
 FABRICATION REVIN

## Cheminée "ÉCLAIR" 229



Porte émaillée

**340** Frs

Porte nickelée

**350** Frs

"ÉCLAIR" 229

### CARACTÉRISTIQUES

Numéro.....		229
Hauteur.....	m/m	650
Largeur.....	»	500
Profondeur.....	»	350
Poids d'expédition.....	kg	70

FAURE PÈRE ET FILS A REVIN (ARDENNES)

Le Chauffage et les Cuisinières

" A R D E N S "


FABRICATION REVIN

## Poêle à bois " MAH-JONG "

PRIX

entièrement  
émaillé

**195** Frs



PRIX

demi-brut

**175** Frs

### CARACTERISTIQUES

Hauteur .....	mm	470
Largeur .....	"	290
Longueur .....	"	500
Diamètre de la buse .....	"	97
Poids d'expédition .....	kg	36

FAURE PÈRE ET FILS A REVIN (ARDENNES)



ULTIMHEAT®  
UNIVERSITY MUSEUM

Le Chauffage et les Cuisinières

" ARDENS "

FABRICATION REVIN

## Calorifères " TORTUE "

à houille

471-472-473

474-475



à bois

481-482-483

484-485

## CARACTÉRISTIQUES

Numéros .....	471	472	473	474	475
	481	482	483	484	485
Hauteur .....	56	62	68	75	84
Diamètre du fût.....	22	24	27	27	30
Cube chauffé.....	50	75	125	150	200
Poids approximatif d'expédition .....	21	25	34	36	52
Tuyaux de.....	83	83	90	90	104
	fr.	fr.	fr.	fr.	fr.
PRIX : .....	115	140	165	175	210
Plus-value pour grille à houille.....	5	5	5	5	5

FAURE PÈRE ET FILS A REVIN (ARDENNES)

Le Chauffage et les Cuisinières

" ARDENS "

FABRICATION SIGNY

## POÊLES PARISIENS 74, 76, 78

Porte abattante - Buse mobile



Ce poêle convient très bien aux ménages modestes qui ne disposent que d'un logement restreint. Il consomme peu et peut servir d'appareil de chauffage en même temps que d'appareil de cuisine. Il est livré, sauf avis contraire, avec mains-courantes sur les côtés.

Se livrent en deux dispositions :

Disposition 1. — Fonte fine vernie ;

Disposition 2. — Emaillés.

### CARACTÉRISTIQUES

Numéros.....	74	76	78
Longueur..... m	53	61	69
Largeur..... »	33	37	41
Hauteur..... »	55	59	61
Poids approx. d'expéd. kg	26	36	48
Diamètre de la buse ... m	97	111	118

### PRIX

Numéros.....	74	76	78
	fr.	fr.	fr.
Fonte brute.....	110	30	160
Émail céramique.....	160	200	250
Supplément p' mains-cour. vernies ..	7.	»	»
» » émaillées.	10.	»	»

FAURE PÈRE ET FILS A REVIN (ARDENNES)

**Le Chauffage et les Cuisinières**  
**" ARDENS "**  
 FABRICATION SIGNY

## POÊLES BELGES

Fonte brute  
 ou  
 émaillée



Fonte brute  
 ou  
 émaillée

N<sup>os</sup> 212, 213, 214

Sont toujours livrés avec mains-courantes émaillées

### CARACTÉRISTIQUES

Numéros.....	212	213	214
Longueur .....	74	84	94
Largeur .....	34	36	39
Hauteur .....	71	73	76
Largeur du four .....	29	33	39
Profondeur du four .....	29	31	34
Diamètre de la buse .....	118	118	132
Poids d'expédition bruts .....	71	74	93
— émaillés .....	88	91	111
<b>PRIX</b>			
	fr.	fr.	fr.
Fonte brute .....	260	290	330
Fonte émaillée .....	420	460	510
Plus-value, galerie au socle vernie ...	12	12	12
" " " émaillée .....	20	20	20
" " " nickelée .....	35	35	35

FAURE PÈRE ET FILS A REVIN (ARDENNES)

Le Chauffage et les Cuisinières

" A R D E N S "

FABRICATION SIGNY

# CALORIFÈRES DU NORD

Utilisent  
tous les  
combustibles



Utilisent  
tous les  
combustibles

N<sup>os</sup> 162 à 165, buse derrière, dessus plat

N<sup>os</sup> 165 à 169, » » dessus à cloche

## CARACTÉRISTIQUES

Numéros.....	162	163	164	165	166	167	168	169
Hauteur.....	57	64	73	82	65	72	82	92
Diamètre.....	26	28	31	35	26	28	31	35
Cube chauffé.....	40	50	60	80	40	50	60	80
Poids d'expédition.....	16	17	23	32	7	18	24	33
Diamètre de la buse.....	83	83	90	97	83	83	90	97
	fr.	fr.	fr.	fr.	fr.	fr.	fr.	fr.
PRIX.....	70	79	95	115	75	84	100	120

FAURE PÈRE ET FILS A REVIN (ARDENNES)



**Les Jardinières et Vases**  
**FAURE**  
FABRICATION NEVERS



N° 88, 89, 90



N° 24, 25, 26



N° 33, 34, 35



N° 27, 28, 29, sans anses  
30, 31, 32, avec anses



N° 9, 10



N° 21, 22, 23

CARACTÉRISTIQUES

Numéros.....		9	10	21	22	23	24	25	26	27	28
Longueur totale.....	cm	53	64	25	33	41	28	35	43	27	34
Largeur.....	>	30	37	11	15	19	13	15	18	13	15
Hauteur.....	>	31	34	13	15	19	10	13	15	13	16
PRIX	Brutes.....	Fr. 42. >	57. >	12. >	18. >	29.50	10.40	18. >	26.50	13.25	23. >
	Bronzées.....	> 62. >	> 78. >	> 15. >	> 22. >	> 34. >	> 13.25	> 21.75	> 32. >	> 17. >	> 28.50
	Emaillées.....	> 125. >	> 147. >	> 22.50	> 34. >	> 57. >	> 18. >	> 32. >	> 40. >	> 24.50	> 38. >
Numéros.....		29	30	31	32	33	34	35	88	89	90
Longueur totale.....	cm	42	31	40	49	50	58	69	36	42	48
Largeur.....	>	20	13	15	20	19	26	28	15	18	21
Hauteur.....	>	19	13	16	19	20	22	24	15	16	18
PRIX	Brutes.....	Fr. 39. >	16. >	24.50	41. >	37. >	60. >	86. >	14. >	20.50	26.50
	Bronzées.....	> 47.50	> 19. >	> 30. >	> 50. >	> 40. >	> 69. >	> 96. >	> 18. >	> 25. >	> 32. >
	Emaillées.....	> 68. >	> 26.50	> 41. >	> 71. >	> 68. >	> 114. >	> 162. >	> 29.50	> 41. >	> 53. >

FAURE PÈRE ET FILS A REVIN (ARDENNES)



**Les Jardinières et Vases**  
**FAURE**  
FABRICATION NEVERS



N° 1, 1', 1''  
Hauteur : 20, 23, 25 cm

N° 21, 22, 23  
Hauteur : 20, 22, 26 cm

N° 27  
Hauteur : 16 cm

N° 29, 30  
Hauteur : 19, 21 cm

N° 31, 32  
Hauteur : 21, 23 cm

Numéros.....	1	1'	1''	21	22	23	12	19	20	27	29	30	31	32
Bruts..... fr.	6.50	8.50	11. >	7.30	9.30	12.25	12. >	9. >	14.25	4.75	7.60	8.60	8.50	10. >
Bronzés..... >	8.50	10.25	13. >	9.50	11.50	14.70	14.25	11.50	17. >	5.70	9.50	10.40	10.50	12.30
Emaillés..... >	13.50	17. >	21.50	14. >	18.50	23.50	22.75	17.50	28.50	9.50	15.20	17. >	17. >	19. >

**Vases Médicis**



VASES MÉDICIS N° 93 à 98

N° 12  
Hauteur : 27 cm

N° 19  
Hauteur : 23 cm

N° 20  
Hauteur : 29 cm

**CARACTÉRISTIQUES ET PRIX**

Numéros.....	93	94	95	96	97	98
Hauteur..... cm	18	21	25	30	35	40
Bruts..... fr.	7.20	10. >	15. >	21. >	28.50	40. >
Bronzés..... >	10. >	13. >	18.50	25.50	35. >	47.50
Emaillés..... >	14. >	21. >	29. >	41. >	54. >	82. >

Les vases Médicis sont livrés bruts sauf avis contraire.

FAURE PÈRE ET FILS A REVIN (ARDENNES)



## PIÈCES DE RECHANGE

	PRIX au % kgs
	fr.
Foyers ovales ou universels.....	305. »
Grilles seules.....	350 »
Foyers rectangulaires ou paraboliques.....	360. »
Pièces de cheminées ou calorifères en fonte brute.....	420. »
Briques réfractaires pour foyers de cuisinières.....	180. »
» » pour cheminées et calorifères ..	200. »
Dessus de fourneaux, rondelles et tampons forts	} Bruts ..... 480. » } Meulés..... 585. » } Polis ..... 675. »
Rondelles et tampons 1/2 forts ou légers	} Bruts ..... 520. » } Meulés ..... 625. » } Polis..... 715. »
Pièces diverses, encadrements, clenches consoles, poignées, etc., fonte brute.....	615. »
Pièces fonte émaillée.....	920. »
Pièces cuivre poli..... le kilo	35. »
Pièces nickelées de 0 à 500 gr..... »	16.50
» » de 501 à 1000 gr..... »	13. »
» » au-dessus de 1001 gr..... »	12.50
Mitres de 0 <sup>m</sup> 50, clé brute.....	15. »
» de 0 <sup>m</sup> 66, clé brute.....	18. »
Plus-value pour clé nickelée.....	3. »
» » » chromée.....	4.50
Poignées de portes de four Astra, Royales, Lorraines, Novex, Ardex, Normandes..... la pièce	10. »
Plus-value pour chromage.....	2.50
Les mêmes poignées en cuivre..... la pièce	16. »

FAURE PÈRE ET FILS A REVIN (ARDENNES)



ULTIMHEAT®  
UNIVERSITY MUSEUM

Chauffage et Cuisinières

**FAURE**

**PIÈCES DE RECHANGE (Suite)**

Montage de portes de cuisinières.....	la pièce	fr.	4. »				
» » de cheminées.....	»	»	6. »				
Cendriers tôle pour cuisinières sans façade émail., ni bouton.			11. »				
Cendrier tôle pour cheminée ou calorifère.....	»		7. »				
Cendrier de cuisinière complet.....	»		24. »				
Entonnoirs, foyers roulants.....			4. »				
Chaudières, fonte émaillée.....	les % kgs	800.	»				
Supports de barre, nickelés en 20 ‰.....	la paire		15. »				
» » chromés en 20 ‰.....	»		20. »				
» » larges nickelés en 25 ‰.....	»		18. »				
» » » chromés en 25 ‰.....	»		24. »				
» » intermédiaires ou de bout en 25 ‰.....	»		14. »				
» » » chromés.....	»		18. »				
Barre droite, laiton nickelé 20 ‰.....	le mètre		15. »				
» » » 25 ‰.....	»		18. »				
» » chromé 20 ‰.....	»		19. »				
» » » 25 ‰.....	»		23. »				
Barres cintrées, laiton nickelé 20 ‰.....	la pièce		13. »				
» » » 25 ‰.....	»		16. »				
» » chromé 20 ‰.....	»		17. »				
» » » 25 ‰.....	»		20. »				
Pour cuisinières de .....	0.70	0.75	0.80	0.90	0.95	105	
	fr.	fr.	fr.	fr.	fr.	fr.	
Barres envelop. } complètes avec supports	en 25 ‰ nickelées ...	70	75	80	90	95	105
	en 25 ‰ chromées ..	85	90	95	105	110	120
	en 20 ‰ nickelées...	60	65	70			

FAURE PÈRE ET FILS A REVIN (ARDENNES)



## Chauffage et Cuisinières

### FAURE

## PIÈCES DE RECHANGE (Suite)

Numéros.....	00	0	1			
	fr.	fr.	fr.			
Robinets à rodage, cuivre poli.....	14	18	22			
— cuivre nickelé.....	17	21	25			
Numéros.....	0	1				
	fr.	fr.				
Robinets à pression, cuivre poli.....	22	26				
— cuivre nickelé.....	25	29				
		fr.				
Robinets pression, type renforcé, tête bakelite, cuivre poli.....		32. »				
— — — cuivre nickelé.....		35. »				
— — — cuivre chromé.....		38. »				
Robinets modernes, corps prismatique, nickelés.....		38. »				
— — — chromés.....		42. »				
Rosaces de robinets, nickelées.....		0.90				
— chromées.....		1.25				
Numéros.....	00	0	927	929	2	3
	fr.	fr.	fr.	fr.	fr.	fr.
Panaches, cuivre poli.....	24	30	28	32	47	66
— cuivre nickelé.....	26	32	30	34	50	70
— cuivre chromé.....	29	36	33	38	55	77
Diamètre..... $\frac{m}{m}$	20	25	30	35	40	
	fr.	fr.	fr.	fr.	fr.	
Boutons plaqués cuivre ou nickel.... le cent	115	145	170	200	220	
Boutons carrés, fonte nickelée..... »		250		420		
— fonte chromée..... »		315		480		

FAURE PÈRE ET FILS A REVIN (ARDENNES)

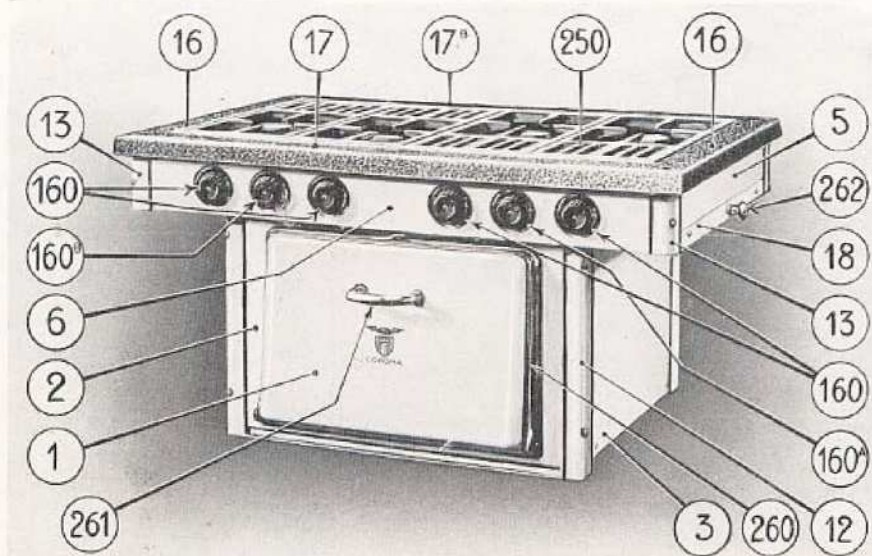


ULTIMHEAT®  
UNIVERSITY MUSEUM

Cuisinières et Réchauds à Gaz  
**FAURE**

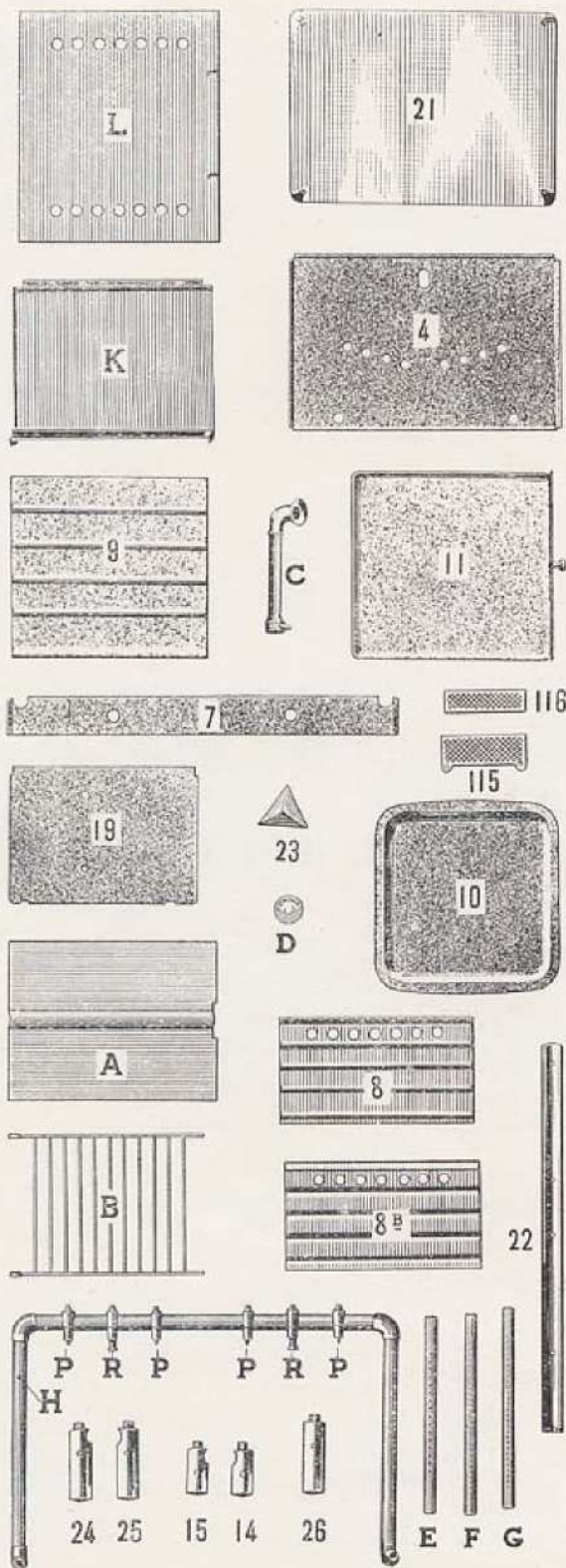
Planche pièces de rechange

Réchauds "CORONA" 600-601-602



- |  |  |
|--|--|
| 1 Porte de Four.                               | 17 bis Grande bande de dessus arrière. |
| 2 Façade.                                      | 18 Tirette de plaque de propreté.      |
| 3 Pignon droit ou gauche.                      | 160 Bouton de réglage O. F.            |
| 5 Côté de table, droit ou gauche.              | 160 A Bouton de réglage O. F. four.    |
| 6 Planche de bord avant                        | 160 B Bouton de réglage O. F. grill.   |
| 12 Colonne droite ou gauche, avant ou arrière. | 250 Grille de dessus                   |
| 13 Petite colonne avant droite ou gauche.      | 260 Encadrement de porte.              |
| 16 Petite bande de dessus droite ou gauche.    | 261 Poignée de porte.                  |
| 17 Grande bande de dessus avant.               | 262 Bouton de tirette.                 |

FAURE PÈRE ET FILS A REVIN (ARDENNES)



## PIÈCES DÉTACHÉES

### LÉGENDE

- 4 Derrière.
- 7 Derrière de table.
- 8 Etagère de four droite.
- 8B Etagère de four gauche.
- 9 Fond de four.
- 10 Lèchefrite.
- 11 Plaque de propreté.
- 14 Petite colonne arrière gauche.
- 15 Petite colonne arrière droite.
- 19 Contre-porte de four.
- 21 Etagère réchaud 60l.
- 22 Grande colonne, réchaud 60l et 602.
- 23 Gousset support d'étagère réchaud 60l.
- 24 Colonne arrière droite de réchaud table.
- 25 Colonne arrière gauche de réchaud table.
- 26 Colonne avant droite ou gauche de réchaud table.
- A Plaque mobile de dessus de foyer.
- B Gril de rôtissoire.
- C Pipe.
- D Couvercle de pipe.
- E Tube de brûleur de gril.
- 115 Plaque radiante de gril.
- F Tube de brûleur four droit.
- G Tube de brûleur four gauche.
- 116 Plaque radiante de four.
- H Rampe complète de dessus.
- K Côté de circulation droit ou gauche.
- L Plaque inférieure de fermeture.
- E Robinet de brûleur pipe.
- R Robinet de gril ou de four.


FAURE PERE ET FILS A REVIN (ARDENNES)

CUISINIÈRES "VOGUE" et "ROYALE"

PIÈCES DÉTACHÉES

LÉGENDE

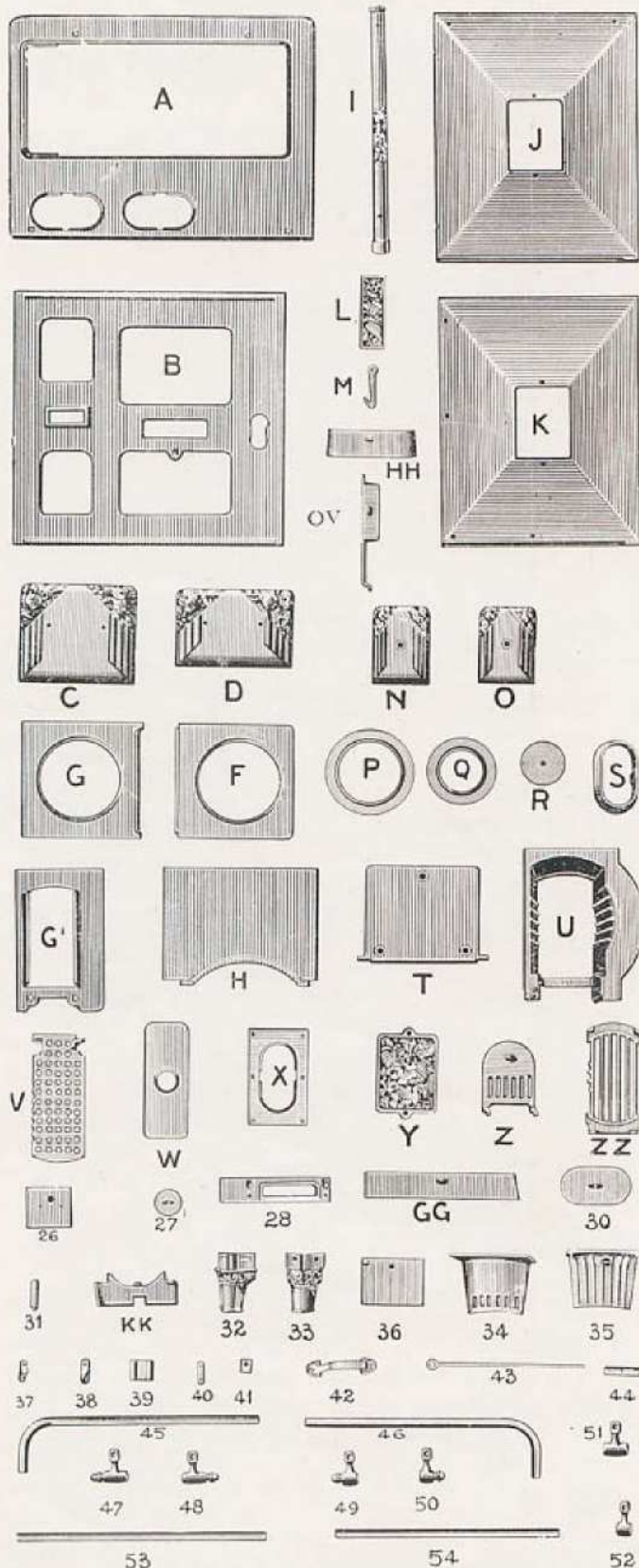
- A Devanture.
- B Derrière bas.
- C Derrière haut.
- D Pignon droit.
- E Coup de feu droit.
- F Porte de four.
- G Pignon gauche.
- H Porte d'étuve.
- I Porte de foyer.
- J Cendrier.
- K Fond.
- L Tampon de fond.
- M Séparation d'étuve.
- N Dessus d'étuve.
- O Tampon fond de four.
- P Cadre fond de four.
- Q Côté droit de four.
- R Derrière de four.
- S Entredeux chaudière.
- T Dessus de four.
- U Coulisse de tirage.
- V Côté gauche boîte à fumée.
- X Support de foyer.
- Y Plaque arrière de foyer.
- Z Foyer.
- W Dessus.
- AA Bossu avant.
- BB Bossu arrière.
- DD Grille à houille.
- EE Grille à bois.
- FF Contre-porte de foyer.
- GG Plaque de protection de pignon.
- HH Plaque de protection avant.
- II Colonnes d'angle.
- JJ Pieds avant.
- UU Pieds arrière.
- SS Coup de feu gauche.
- TT Grand tampon de chaudière.
- UU Petit tampon de chaudière.
- VV Grande poignée.
- XX Petite poignée.
- YY Console droite.
- ZZ Console gauche.
- 43 Buse.
- 44 Tampon de buse.
- 45 Robinet.
- 46 Volet de coulisse.
- 47 Crochet de coulisse.
- 49 Charnière porte de foyer.
- 50 Grande rondelle.
- 51 Petite rondelle.
- 52 Tampon.
- 53 Chaudière.
- 54 Barre enveloppante côté droit.
- 55 Barre enveloppante côté gauche.
- 56 Barre enveloppante devant.
- 57 Supp. d. barre post. côté droit.
- 58 Supp. d. barre post. côté gauche.
- 59 Support de barre de devant.
- 60 Supp. d. barre de côté antérieur.
- 61 Rosace fonte de robinet.
- 62 Rosace cuivre de robinet.
- 63 Tirette de retour de flammes.



FAURE PÈRE ET FILS A REVIN (ARDENNES)







## CUISINIÈRES "ASTRA"

## PIÈCES DÉTACHÉES

## LÉGENDE

- A Dessus.
- B Façade.
- C Porte de four.
- D Porte d'étuve
- G Coup de feu droit.
- F Coup de feu gauche.
- G' Support de foyer.
- H Dessus de four.
- I Colonnes.
- J Pignon gauche.
- K Pignon droit.
- L Tampon de ramonage.
- M Crochet d'équilibrage.
- N Façade de cendrier.
- O Porte à bois.
- P Grande rondelle.
- Q Rondelle intermédiaire.
- R Tampon.
- S Buse fonte.
- T Contre-porte de four.
- U Foyer.
- V Grille à bois.
- W Tampon de chaudière.
- X Plaque de buse.
- Y Applique de pignon.
- Z Grille de devant.
- ZZ Grille à houille.
- KK Plaque protection avant foyer.
- HH Plaque protection façade.
- GG Plaque protection latérale.
- 26 Contre-plaque cendrier.
- 27 Petit tampon rond de chaudière.
- 28 Plaque de coulisse.
- 30 Tampon de buse.
- 31 Ressort de porte de four.
- 32 Pied avant.
- 33 Pied arrière.
- 36 Contre-porte à bois.
- 34 Bossu avant.
- 35 Bossu arrière.
- 37 Attache de coulisse droite.
- 38 Mentonnet porte d'étuve.
- 39 Ressort de tampon de nettoyage.
- 40 Plaque fix. crochet d'équilibrage.
- 41 Bride de dessus.
- 42 Poignée de porte.
- 43 Tige de coulisse.
- 44 Charnière de porte de foyer.
- 45 Barre cintrée droite.
- 46 Barre cintrée gauche.
- 47 Support de barre droite gauche.
- 48 Support de barre droite droit.
- 49-50 Support de barre enveloppante d'extrémité
- 51 Support de barre enveloppante de façade.
- 52 Support d. barre envelop. latéral.
- 53 Barre droite de 20 mm.
- 54 Partie façade b. envelop. 25 mm.
- OV Volet coulisse tirage.

FAURE PÈRE ET FILS A REVIN (ARDENNES)

CUISINIÈRES "COCINA" N°s 750-850


PIÈCES DÉTACHÉES

LÉGENDE

- 1 Derrière d'étuve.
- 2 Grand derrière.
- 3 Pignon droit.
- 4 Pignon gauche à rôtir.
- 5 Fond.
- 6 Côté gauche de four.
- 7 Faux fond.
- 8 Façade.
- 9 Côté droit de four.
- 10 Cadre de fond de four.
- 11 Derrière de four.
- 12 Dessus de four.
- 13 Dessus.
- 14 Retour de flamme
- 15 Support de foyer mixte.
- 16 Grille à rôtir.
- 17 Côté de foyer ou parabole.
- 18 Plaque de support de foyer.
- 19 Grille à houille foyer mixte.
- 20 Plaquette de bossu.
- 21 Bossu.
- 22 Grille de devant.
- 23 Plaque de protection avant.
- 24 Valet.
- 25 Contre-porte de foyer.
- 26 Porte de foyer.
- 27 Porte de tirage.
- 28 Grande porte de façade.
- 29 Porte de cendrier.
- 30 Porte d'étuve.
- 31 Étagère.
- 32 Plaque tournante.
- 33 Porte à rôtir.
- 34 Coup de feu de chaudière.
- 35 Coup de feu médian.
- 36 Grille à bois.
- 37 Pied.
- 38 Poignée de grande porte.
- 39 Système de fermeture.
- 40 Tampon carré de four.
- 41 Contre-porte à rôtir.
- 42 Garde rôt.
- 43 Couverture de chaudière.
- 44 Tampon de chaudière.
- 45 Buse.
- 46 Tampon de buse.
- 47 Support de barre droit. (Indiquer pour barre devant ou barre enveloppante).
- 48 Support de barre gauche.
- 49 Tiroir en tôle.
- 50 Chaudière.
- 51 Rosace de robinet.
- 52 Robinet.
- 53 Bouton bi-métal (indiquer le diamètre).
- 54 Support de devant pour barre enveloppante.
- 55 Support de côté barre enveloppante.
- 56 Barre devant.
- 57 Barre de côté.
- A B C D E Rondelles et tampons (indiquer le diamètre).


PIÈCES SPÉCIALES POUR FOYER HOUILLE

- 58 Pignon gauche plein.
- 59 Support de foyer houille du bas.
- 60 Support de foyer houille du haut arrière.
- 61 > > > > avant.
- 62 Ailette droite.
- 63 Ailette gauche.
- 64 foyer houille ovale.
- 65 Grille de foyer houille.
- 66 Plaque de protection de côté.



FAURE PÈRE ET FILS A REVIN (ARDENNES)





## CUISINIÈRES "IGNYS" 91-92-93

## PIÈCES DÉTACHÉES

## LÉGENDE

- 1 Pignon droit sans étuve.
  - 2 Pignon droit d'étuve.
  - 3 Pignon gauche d'étuve.
  - 4 Pignon porte à rôtir.
  - 5 Façade d'étuve.
  - 6 Cléf.
  - 7 Buse.
  - 8 Dessus d'étuve.
  - 9 Grande façade.
  - 10 Garde-rôt.
  - 11 Dessus.
  - 12 Coup de feu gauche.
  - 13 Coup de feu droit.
  - 14 Dessus de four.
  - 15 Côté droit de four.
  - 16 Main-courante droite.
  - 17 Pied sans étuve.
  - 18 Bavette.
  - 19 Main-courante gauche.
  - 20 Derrière sans étuve.
  - 21 Fond.
  - 22 Grand tampon de chaudière.
  - 23 Petit tampon de chaudière.
  - 24 Porte d'étuve.
  - 25 Cadre porte d'étuve.
  - 26 Derrière de four.
  - 27 Côté gauche de four.
  - 28 Tampon cadre de fond de four.
  - 29 Plaque protection avant de foyer.
  - 30 Cadre de fond de four.
  - 31 Derrière d'étuve.
  - 32 Chaudière.
  - 33 Robinet.
  - 34 Côté droit de foyer.
  - 35 Grille à rôtir.
  - 36 Porte à rôtir.
  - 37 Contre-porte à rôtir.
  - 38 Porte de four.
  - 39 Grille à bois.
  - 40 Grille à houille.
  - 41 Plaque arrière de foyer.
  - 42 Grille de devant.
  - 43 Support de foyer.
  - 44 Cadre de porte de four.
  - 45 Volet de tirage.
  - 46 Poignée de tirage.
  - 47 Doublure tôle porte de four.
  - 48 Séparation d'étuve.
  - 49 Étagère.
  - 50 Devant de cendrier.
  - 51 Pied à étuve.
  - 52 Contre-plaque cendrier.
  - 53 Cendrier tôle.
  - 54 Porte de foyer.
  - 55 Papillon de réglage.
  - 56 Ressort porte de four.
  - 57 Tampon de buse.
- A-B-C-D-E-F-G Rondelles et tampons (indiquer le diamètre).


FAURE PÈRE ET FILS A REVIN (ARDENNES)

"POÊLES BELGES" 12-13-14

PIÈCES DÉTACHÉES

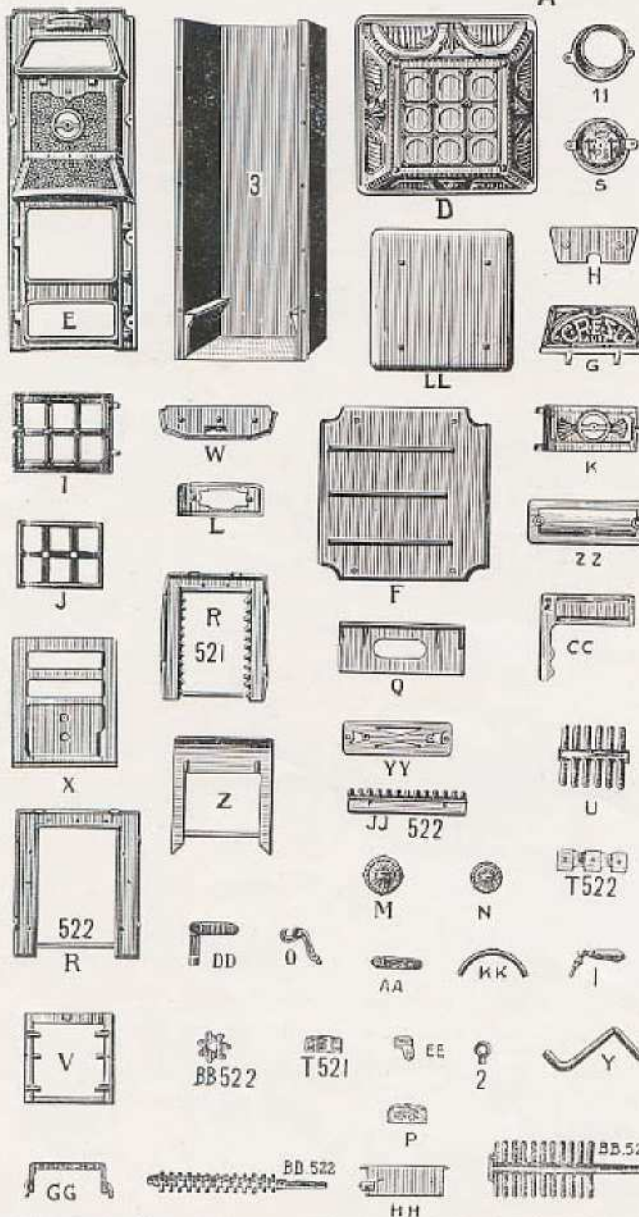
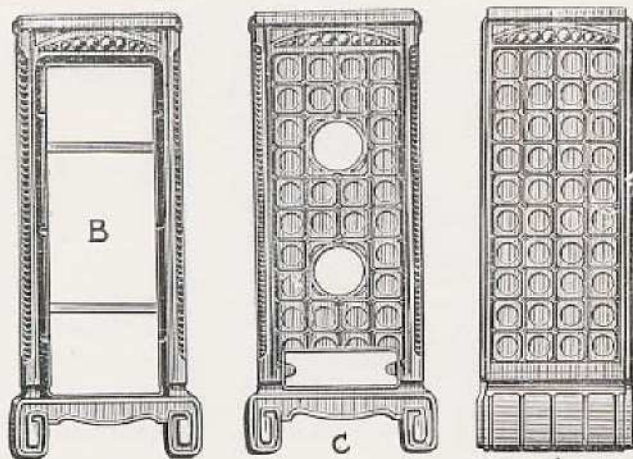
LÉGENDE

- A Dessus.
- B Pignon gauche.
- C Pignon droit.
- D Fronton.
- E Derrière.
- F Dessus de four.
- G Allonge avant de dessus de four.
- H Allonge arrière de dessus de four.
- I Pot de foyer.
- J Fond.
- K Ailette droite.
- L Ailette gauche.
- M Main-courante.
- N Doublure de pot.
- O Tampon de buse.
- P Buse.
- Q Pieds de socle arrières.
- R Pied de socle avant-droit.
- S Pied de socle avant-gauche.
- T Tiroir tôle.
- U Devanture de tiroir.
- V Panneau de socle.
- W Dessus de socle.
- X Fond de socle.
- Y Galerie de socle.
- Z Poignée de tiroir.
- AA Dessus de gorge.
- BB Dessous de gorge.
- CC Pied arrière.
- DD Porte de four.
- EE Étagère.
- FF Encadrement de porte de four.
- GG Grille de foyer.
- HH Coulisse de gorge.
- RP Ressort de porte de four.
- BT Bouton de porte de four.
- CP Contre-porte de four tôle.



FAURE PÈRE ET FILS A REVIN (ARDENNES)





CALORIFÈRES "CRÉSU," 521-522

## PIÈCES DÉTACHÉES

## LÉGENDE

- A Pignon.
- B Encadrement de façade.
- C Derrière.
- D Dôme.
- E Façade.
- F Fond.
- G Tampon de chargement.
- H Contre-tampon de chargement.
- I Porte de foyer.
- J Contre-porte de foyer.
- K Porte de cendrier.
- L Contre-porte de cendrier.
- M Grande rosace.
- N Petite rosace.
- O Béquille de porte.
- P Charnière de tampon de chargem.
- Q Plaque pieds.
- U Grille de devant.
- V Gueulard.
- W Passage d'air façade.
- X Plaque dessus de foyer.
- Y Manivelle.
- Z Passage d'air du haut.
- AA Bielle droite.
- CC Coulisse dessus de foyer.
- DD Bielle équerre.
- EE Pivot de volet.
- GG Porte-volet.
- HH Volet.
- II Buse.
- S Tampon de buse.
- KK Coulisse circulaire.
- LL Déflecteur.
- ZZ Tampon de ramonage.
- YY Contre-tampon de ramonage.
- 1 Béquille de porte de chargement.
- 2 Anneau de réglage.
- 3 Corps tôle.

## Composition des foyers

## 521

- R Support de grille.
- BB Grille oscillante.
- T Pivot de grille.

## 522

- R Support de grille.
- JJ Grille-peigne.
- FF Engrenage.
- T Pivot de grille.
- BB Grille rotative.

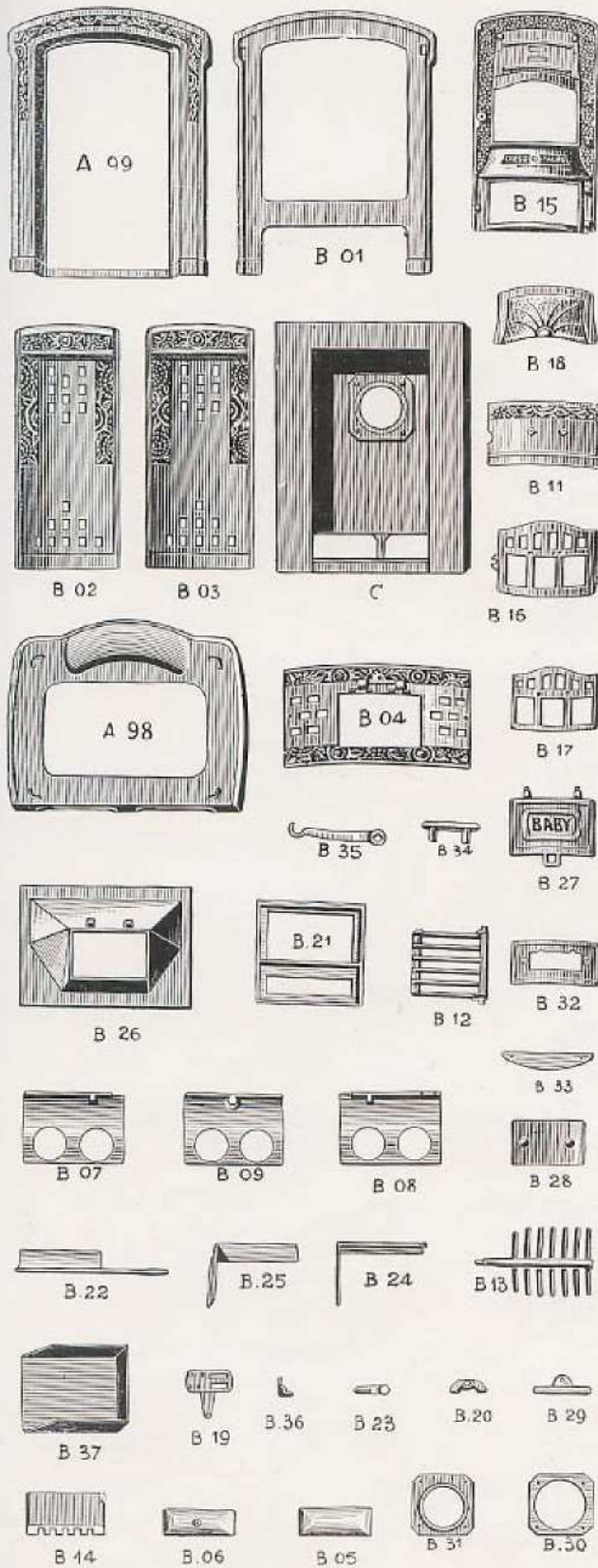
FAURE PÈRE ET FILS A REVIN (ARDENNES)

ULTIMHEAT®  
UNIVERSITY MUSEUM

CHEMINÉE "BABY-CRÉSU" 510

PIÈCES DÉTACHÉES

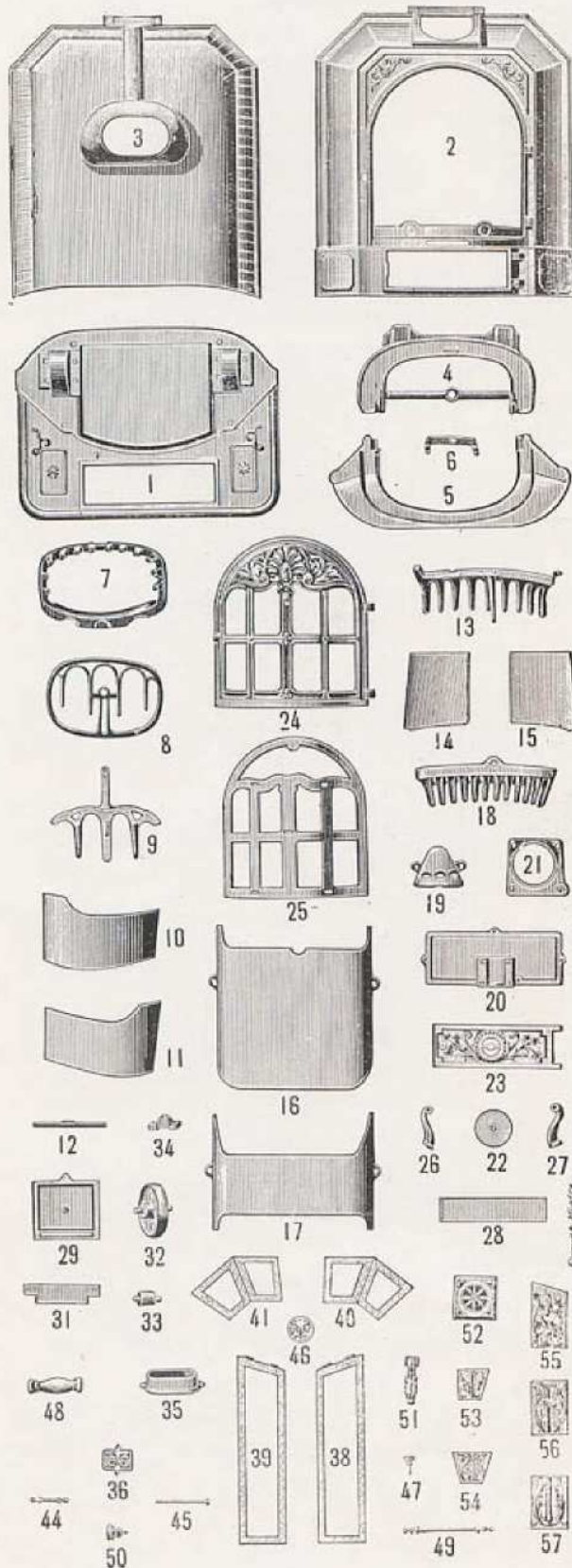
LÉGENDE



- A. 98 Socle.
- A. 99 Encadrement de façade.
- B. 01 Encadrement de derrière.
- B. 02 Pignon droit.
- B. 03 Pignon gauche.
- B. 04 Dessus.
- B. 05 Tampon de ramonage à tenon.
- B. 06 Tampon de ramonage sans tenon.
- B. 07 Support de foyer droit.
- B. 08 Support de foyer gauche.
- B. 09 Support de foyer de fond.
- B. 11 Porte de cendrier.
- B. 12 Grille de devant.
- B. 13 Grille de fond.
- B. 14 Brique fonte.
- B. 15 Façade.
- B. 16 Porte de foyer.
- B. 17 Contre-porte de foyer.
- B. 18 Casquette.
- B. 19 Coulisse de prise d'air.
- B. 20 Crochet de coulisse.
- B. 21 Dessus de foyer.
- B. 22 Volet du tirage.
- B. 23 Béquille volet de tirage.
- B. 24 Gueulard partie avant.
- B. 25 Gueulard partie arrière.
- B. 26 Dessus de gueulard.
- B. 27 Tampon de chargement.
- B. 28 Contre-tampon.
- B. 29 Charnière.
- B. 30 Plaque de buse.
- B. 31 Buse.
- B. 32 Contre-porte de cendrier.
- B. 33 Plaque joint.
- B. 34 Poignée de cendrier.
- B. 35 Clef de manœuvre.
- B. 36 Vis de fermeture.
- B. 37 Cendrier.
- C. 1 Corps tôle extérieur.

FAURE PÈRE ET FILS A REVIN (ARDENNES)





## CHEMINÉE " LA SIRÈNE " 130

## PIÈCES DÉTACHÉES

## LÉGENDE

- 1 Fond.
- 2 Façade.
- 3 Derrière.
- 4 Support de grille à pivot.
- 5 Support de hotte.
- 6 Support de coulisse.
- 7 Grille corbeille.
- 8 Grille à pivot.
- 9 Grille fourche.
- 10 Enveloppe de foyer gauche.
- 11 Enveloppe de foyer droit.
- 12 Coulisse de grille.
- 13 Grille de devant du bas.
- 14 Plaque de protection gauche.
- 15 Plaque de protection droite.
- 16 Hotte (partie de derrière).
- 17 Hotte (partie de devant).
- 18 Grille du haut.
- 19 Brûleur de gaz.
- 20 Bride de fond.
- 21 Joint du tampon de chargement.
- 22 Contre-tampon de chargement.
- 23 Porte de cendrier.
- 24 Porte de foyer.
- 25 Contre-porte de foyer.
- 26 Support de poignée gauche.
- 27 Support de poignée droit.
- 28 Façade de tiroir.
- 29 Tampon de chargement.
- 31 Charnière écusson.
- 32 Roulette.
- 33 Galet.
- 34 Support de galet.
- 35 Buse.
- 36 Applique du tampon de chargement.
- 38 Bride de côté droite.
- 39 Bride de côté gauche.
- 40 Bride du haut droite.
- 41 Bride du haut gauche.
- 44 Gond de porte-foyer.
- 45 Gond de porte-cendrier.
- 46 Papillon de réglage.
- 47 Vis de frein.
- 48 Poignée céramique.
- 49 Tige de poignée céramique.
- 50 Bouton de fermeture de porte de cendrier.
- 51 Loquet de fermeture de porte de foyer.
- 52 Carreaux faïence du fond.
- 53 Carreaux faïence (ind. droit ou gauche).
- 54 Carreaux faïence.
- 55 Carreaux faïence (ind. droit ou gauche).
- 56 Carreaux faïence.
- 57 Carreaux faïence.

FAURE PÈRE ET FILS A REVIN (ARDENNES)

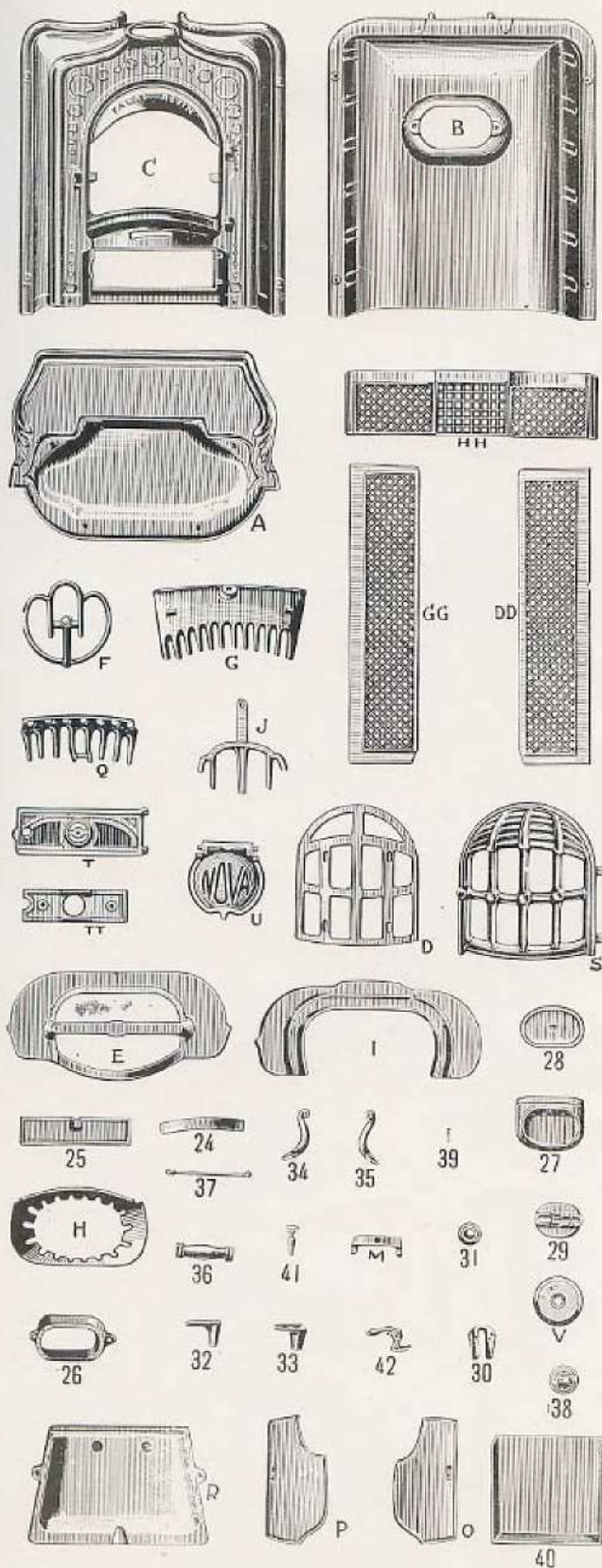
ULTIMHEAT®  
UNIVERSITY MUSEUM

CHEMINÉE "NOVA" 351

PIÈCES DÉTACHÉES

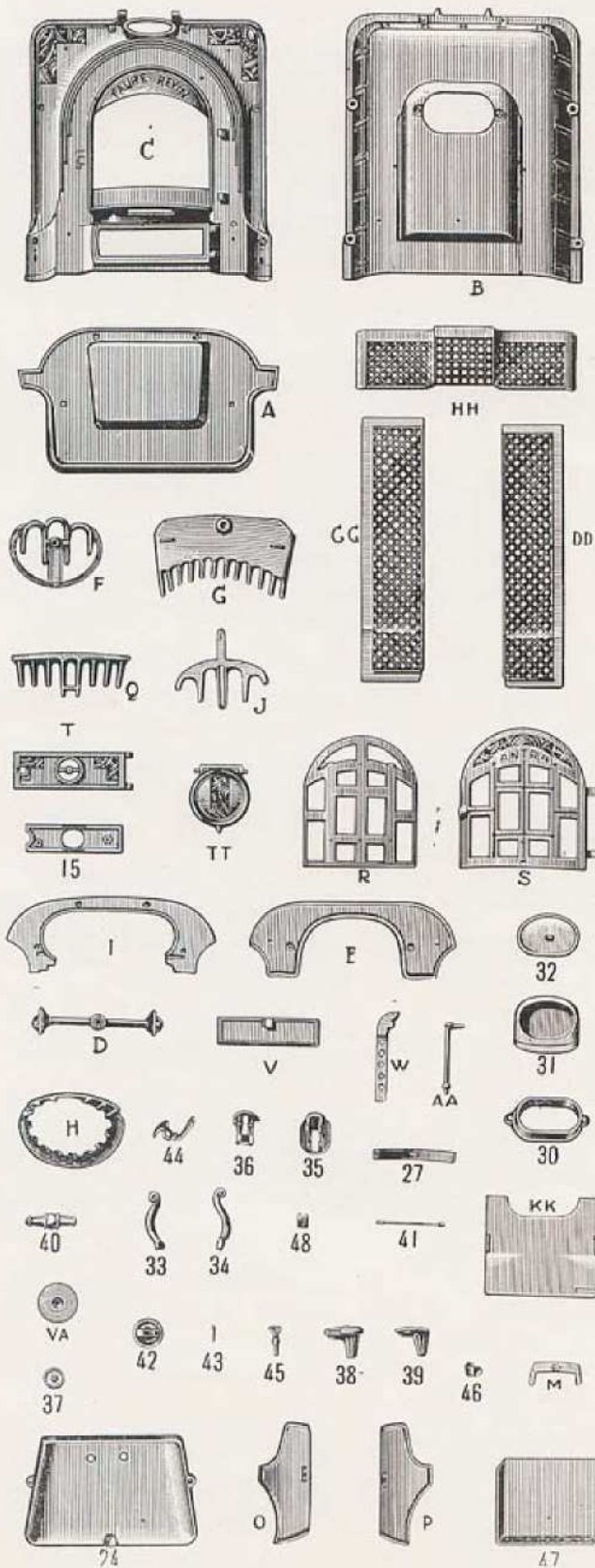
LÉGENDE

- A Fond.
- B Derrière.
- C Façade.
- HH Extension du haut.
- DD Extension de droite.
- GG Extension de gauche.
- D Contre-porte de foyer.
- E Support de foyer.
- F Grille à pivot.
- G Grille du haut.
- H Grille corbeille.
- I Support de hotte.
- J Grille à queue.
- M Support de coulisse.
- O Ailette gauche.
- P Ailette droite.
- Q Grille de devant.
- R Hotte.
- S Porte de foyer.
- T Porte de cendrier.
- TT Contre-porte de cendrier.
- U Tampon de chargement.
- V Contre-tampon de chargement.
- 24 Coulisse.
- 25 Devant de cendrier.
- 26 Buse.
- 27 Sabot.
- 28 Couvercle de sabot.
- 29 Chappe roulette avant.
- 30 Chappe roulette arrière.
- 31 Roulette.
- 32 Pied avant.
- 33 Pied arrière.
- 34 Support poignée gauche.
- 35 Support poignée droit.
- 36 Poignée céramique.
- 37 Tige de poignée.
- 38 Papillon de réglage.
- 39 Goupille de porte.
- 40 Cendrier tôle.
- 41 Loquet de cendrier.
- 42 Béquille de cendrier.



FAURE PÈRE ET FILS A REVIN (ARDENNES)





CHEMINÉES « ANTRA » 139-141

## PIÈCES DÉTACHÉES

## LÉGENDE

- A Fond.
- B Derrière.
- C Façade.
- D Etrier supérieur de foyer.
- E Support de foyer.
- F Grille à pivot.
- G Grille de devant du haut.
- H Grille de corbeille.
- I Support de hotte.
- J Grille à queue.
- M Support coulisse.
- O Ailette gauche.
- P Ailette droite.
- Q Grille de devant.
- R Contre-porte de foyer.
- S Porte de foyer.
- T Porte de cendrier.
- 15 Contre-porte de cendrier.
- V Devant de cendrier.
- W Coulisse boîte à fumée.
- KK Boîte à fumée.
- AA Commande de coulisse.
- DD Extension côté droit.
- GG Extension côté gauche.
- HH Extension du haut.
- TT Tampon de chargement.
- VA Contre-tampon.
- 27 Coulisse de grille.
- 24 Hotte.
- 30 Buse.
- 31 Sabot.
- 32 Couvercle de sabot.
- 33 Poignée droite.
- 34 Poignée gauche.
- 35 Chappe de roulette AR.
- 36 Chappe de roulette AV.
- 37 Roulette.
- 38 Pied avant.
- 39 Pied arrière.
- 40 Poignées céramique.
- 41 Tige de poignée.
- 42 Papillon de réglage.
- 43 Goupille de porte.
- 44 Béquille de porte.
- 45 Loquet de fermeture de cendrier.
- 46 Taquet de fermeture de cendrier.
- 47 Cendrier tôle.
- 48 Index volet.

FAURE PÈRE ET FILS A REVIN (ARDENNES)

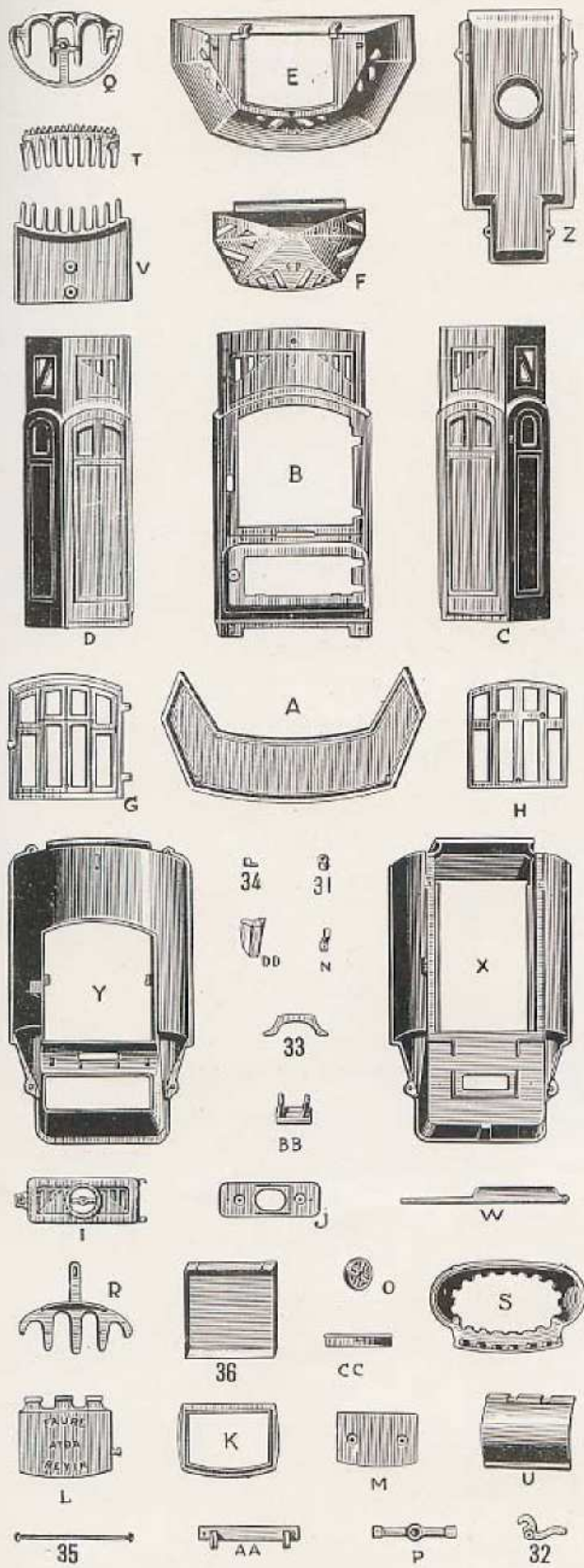
ULTIMHEAT®  
UNIVERSITY MUSEUM

CHEMINÉES "AIDA" ET "OLAND"

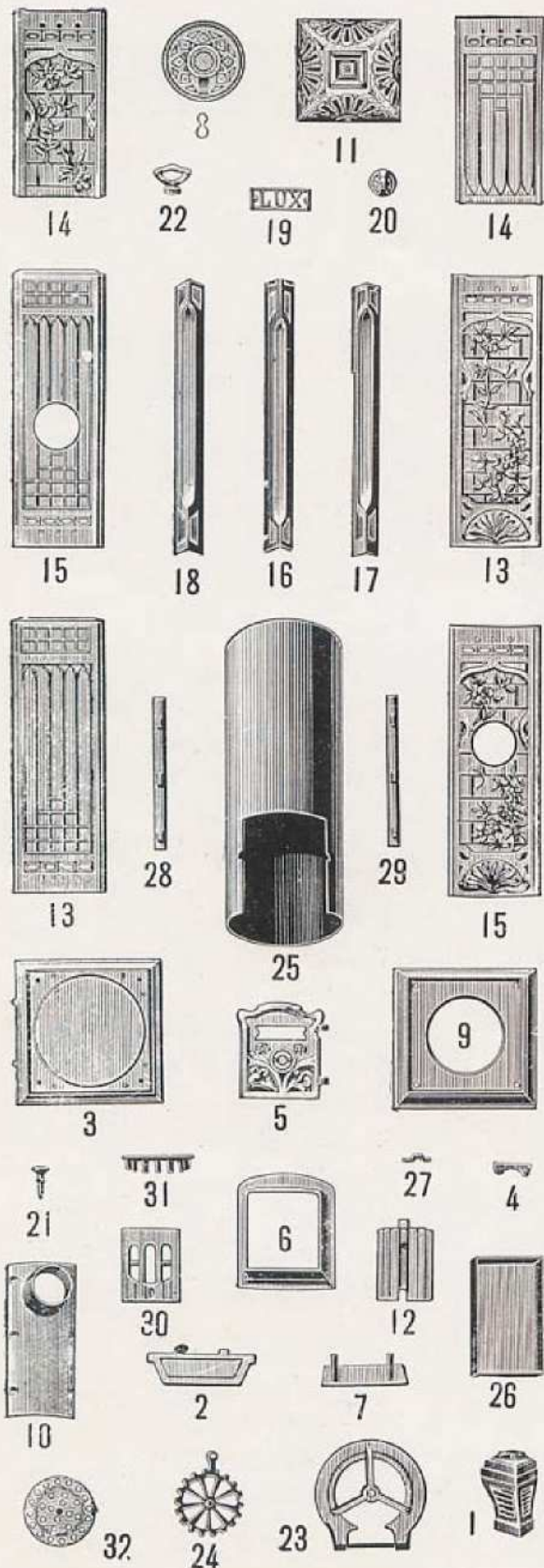
PIÈCES DÉTACHÉES

LÉGENDE

- A Bavette.
- B Façade.
- C Côté droit.
- D Côté gauche.
- E Dôme - Partie inférieure.
- F Dôme - Partie supérieure.
- G Porte de foyer.
- H Contre-porte de foyer.
- I Porte de cendrier.
- J Contre-porte de cendrier.
- K Collier de chargement.
- L Tampon de chargement.
- M Contre-tampon de chargement.
- N Charnière de dôme.
- O Papillon de réglage.
- P Support de grille.
- Q Grille à pivot.
- R Grille à queue.
- S Grille à corbeille.
- T Grille de devant.
- U Brique fonte.
- V Grille de devant haut.
- X Derrière.
- Y Fausse devanture.
- Z Boîte à fumée.
- W Volet.
- AA Plaque oreille porte de foyer.
- BB Plaque oreille porte de cendrier.
- CC Coulisse de grille.
- DD Pied arrière.
- 31 Béquille de volet.
- 32 Béquille de porte de foyer.
- 33 Poignée.
- 34 Loquet porte-cendrier.
- 35 Tige de dôme.
- 36 Cendrier tôle.



FAURE PÈRE ET FILS A REVIN (ARDENNES)



## CALORIFÈRES " LUX "

## PIÈCES DÉTACHÉES

## LÉGENDE

- 1 Pied.
- 2 Bavette.
- 3 Fond.
- 4 Bride support de foyer.
- 5 Porte de foyer.
- 6 Encad' de porte de foyer ou gueulard.
- 7 Plaque à oreilles.
- 8 Tampon de chargement.
- 9 Chapiteau.
- 10 Buse.
- 11 Dôme.
- 12 Brique ronde pleine.
- 13 Pignons.
- 14 Devanture.
- 15 Derrière.
- 16 Colonne droite devant.
- 17 Colonne gauche devant.
- 18 Colonne de derrière.
- 19 Applique "Lux".
- 20 Papillon de réglage.
- 21 Bouton de fermeture.
- 22 Bouton de dôme.
- 23 Support de foyer.
- 24 Grille à houille.
- 25 Corps tôle.
- 26 Tiroir tôle.
- 27 Accrochage de tiroir.
- 28 Coulisse droite.
- 29 Coulisse gauche.
- 30 Grille de buse.
- 31 Grille de devant.
- 32 Grille à bois.

FAURE PÈRE ET FILS A REVIN (ARDENNES)

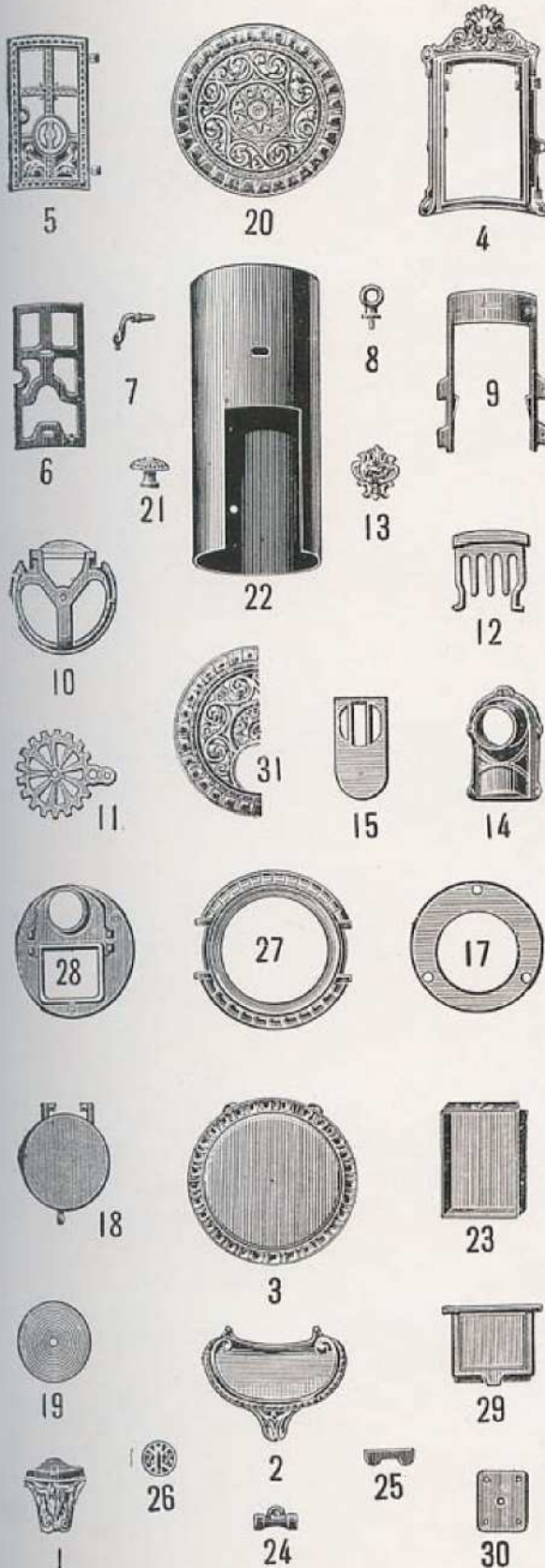
CALORIFÈRES HYGIÉNIQUES  
A FEU CONTINU 381 A 385

PIÈCES DÉTACHÉES


LÉGENDE

- 1 Pied.
- 2 Bavette.
- 3 Fond.
- 4 Cadre de porte.
- 5 Porte.
- 6 Contre-porte.
- 7 Béquille.
- 8 Anneau de grille.
- 9 Fer à cheval ou faux gueulard.
- 10 Support de foyer.
- 11 Grille à pivot.
- 12 Grille de devant.
- 13 Ecusson.
- 14 Gousset.
- 15 Grille de buse.
- 17 Dessus de foyer.
- 18 Tampon de chargement.
- 19 Contre-tampon de chargement.
- 20 Couvercle.
- 21 Bouton de couvercle.
- 22 Corps tôle.
- 23 Tiroir tôle.
- 24 Charnière.
- 25 Bride de foyer.
- 26 Papillon de réglage.
- 27 Chapiteau à 2 charn.
- 28 Dessus de foyer.
- 29 Tampon de charg' car.
- 30 Contre-tampon
- 31 Demi-couvercle.

Appareils  
à  
buse  
dessus



FAURE PÈRE ET FILS A REVIN (ARDENNES)



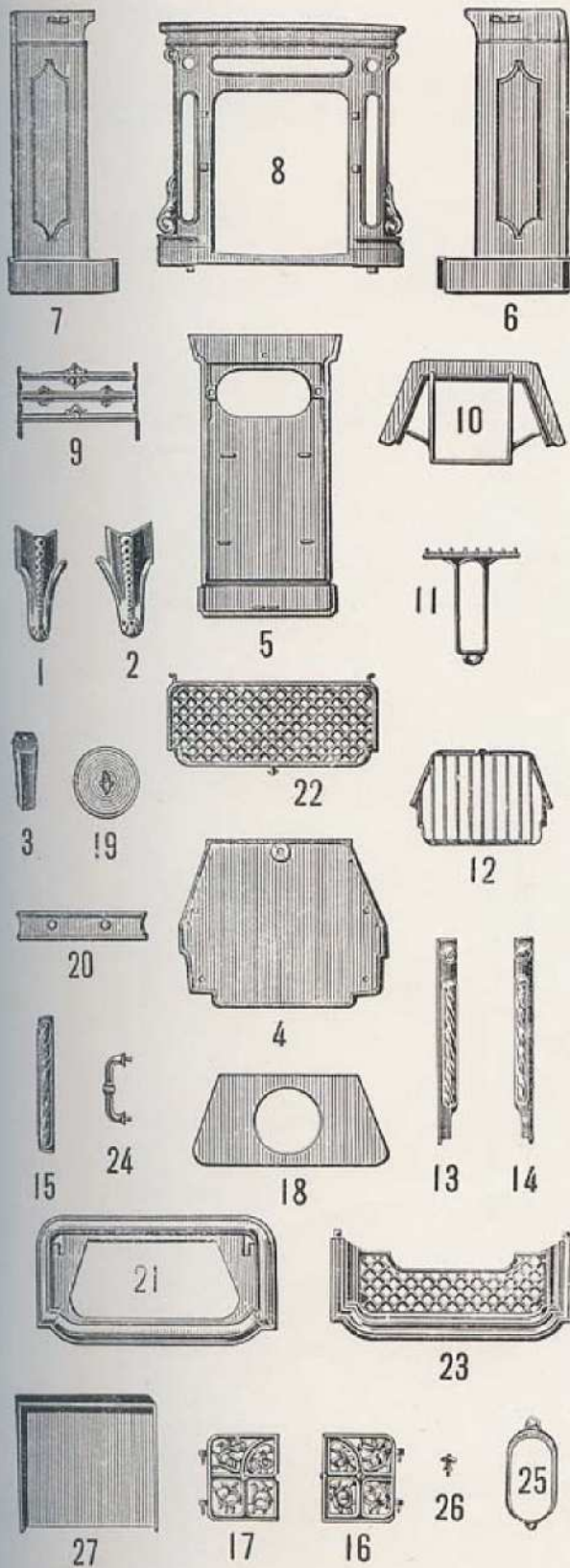
CALORIFÈRES " LUX " 391 A 394

## PIÈCES DÉTACHÉES

## LÉGENDE

- 1 Pied.
- 2 Bavette.
- 3 Socle.
- 4 Bride de foyer.
- 5 Support de foyer.
- 6 Grille à houille.
- 7 Porte.
- 8 Gueulard.
- 9 Ecusson.
- 10 Tampon.
- 11 Tête.
- 12 Buse.
- 13 Dôme.
- 14 Grille de buse.
- 15 Bride de tête.
- 16 Corps tôle.
- 17 Papillon de réglage.
- 18 Bouton de dôme.
- 19 Accrochage de tiroir.
- 20 Tiroir tôle.
- 21 Bouton de porte.

FAURE PÈRE ET FILS A REVIN (ARDENNES)



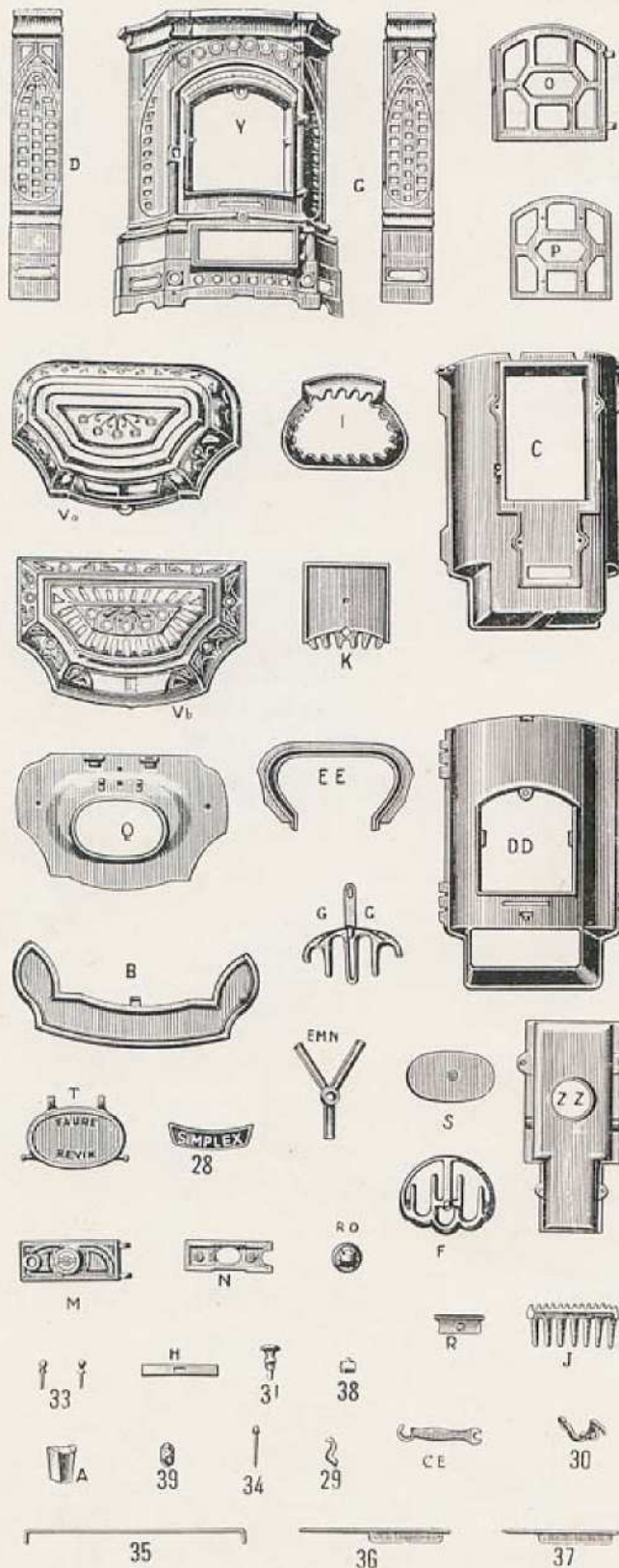
CHEMINÉES A PIEDS

PIÈCES DÉTACHÉES

LÉGENDE

- 1 Pied gauche.
- 2 Pied droit.
- 3 Pied de derrière.
- 4 Fond.
- 5 Derrière.
- 6 Pignon droit.
- 7 Pignon gauche.
- 8 Devanture.
- 9 Grille de devant.
- 10 Support de foyer.
- 11 Grille rateau.
- 12 Grille de fond.
- 13 Applique gauche.
- 14 Applique droite.
- 15 Applique du haut.
- 16 Porte droite.
- 17 Porte gauche.
- 18 Dessus de tampon.
- 19 Tampon.
- 20 Devanture de tiroir.
- 21 Chapiteau.
- 22 Couvercle.
- 23 Bavette.
- 24 Poignée de tiroir.
- 25 Buse.
- 26 Bouton de porte de foyer.
- 27 Tiroir tôle.

FAURE PÈRE ET FILS A REVIN (ARDENNES)



## CHEMINÉES "SIMPLEX" 220

## PIÈCES DÉTACHÉES

## LÉGENDE

- A Pied arrière.
- B Bavette.
- C Derrière.
- DD Fausse devanture.
- D Extension droite.
- G Extension gauche.
- EE Support de brique.
- EMN Support de grille.
- F Grille à pivot.
- GG Grille à queue.
- H Coulisse.
- I Grille corbeille.
- J Grille de devant.
- K Grille de devant du haut.
- M Porte de cendrier.
- N Contre-porte de cendrier.
- O Porte de foyer.
- P Contre-porte de foyer.
- Q Dessus de foyer.
- R Charnière tampon de chargem'.
- RO Rosace de cendrier.
- S Contre-tampon de chargement.
- T Tampon de chargement.
- Va Couvercle pour cheminée sans extension.
- Vb Couvercle pour cheminée avec extension.
- Y Façade.
- ZZ Boîte à fumée.
- 28 Ecusson.
- 29 Charnière de couvercle.
- 30 Loquet de porte de foyer.
- 31 Loquet de porte de cendrier.
- 33 Goupilles de porte de foyer.
- 34 Axe de porte de cendrier.
- 35 Tringle d'écartement pour extensions.
- 36 Volet de réglage pour cheminée à extensions.
- 37 Volet de réglage pour cheminée sans extensions.
- 38 Came de loquet de fermeture.
- 39 Levier du volet de tirage.

FAURE PÈRE ET FILS A REVIN (ARDENNES)

# TABLE DES MATIÈRES

	Pages
Conditions Générales de Ventes . . . . .	2 à 6
Recommandations pour la Mise en service et la marche de nos appareils de cuisine. . . . .	7 et 8
<b>Appareils à GAZ.</b> — Documentation, Instructions et Caractéristiques . . . . .	54 à 65
Appareils à feu continu: Instructions. . . . .	68
Appareils à Combustion totale, système « Crésu »: Instructions et Conseils. . . . .	69 à 73
Chauffage et Cuisinières « ARDENS » . . . . .	108 à 127

## C

Calorifères « Cordoba » 453 . . . . .	100-101
« Crésu » 521-522 . . . . .	74-75
« Hygiéniques » 381 à 385 . . . . .	102 à 103
« Lux » 391 à 394 . . . . .	104 à 105
« Lux » 402 à 414 . . . . .	98-99
« Majestic » 421 . . . . .	78-79
du Nord 162 à 169 . . . . .	127
« Tortue » 471 à 485 . . . . .	124
Cheminées « Antra » 139-141 . . . . .	86-87
à Pieds 1222 à 1225 . . . . .	106-107
« Ardens » 220 . . . . .	121
« Baby-Crésu » 510 . . . . .	76-77
« Eclair » 229 . . . . .	122
« Gloria » 320 . . . . .	88-89
« Lorraine » 69 . . . . .	92-93
« Mildys » 1010 . . . . .	80-81
« Nova » 351 . . . . .	84-85
« Oland » 121 bis . . . . .	90-91
« Sirène » 130 . . . . .	82-83
Cuisinières « Ardex » 70-80 . . . . .	26-27
« Astra » 70-80-90 . . . . .	22-23
à 2 fours 2551 . . . . .	34-35
« Cocina » 750-850-750 bis-850 bis . . . . .	40-41
« Flamande » 591 à 594 . . . . .	110
« Ignys » 91-92-93 . . . . .	48-49
« Ignys » 81-82-83 . . . . .	49
« Ignys » 191-192 . . . . .	50-51
« Lorraine » 80-90 . . . . .	18-19
« Memphis » 800 . . . . .	42-43
« Nevers » 2046-2047 . . . . .	118
« Nigys » 800 et 800 bis . . . . .	46-47
« Normande » 375 à 379, 375 bis et 377 bis . . . . .	10-11
« Novex » 70-80 . . . . .	24-25
« Paris » 605-606-608-609 . . . . .	28-29
« Picarde » 800 bis . . . . .	44-45

FAURE PÈRE ET FILS A REVIN (ARDENNES)





## TABLE DES MATIÈRES (Suite)

### C (Suite)

	Pages
Cuisinières • Record • 607 . . . . .	116
" • Rouennaises • 564 à 566 . . . . .	14-15
" • Royale • 275 à 279 . . . . .	16-17
" • Sarthoise • 378-380 . . . . .	12-13
" • Spécial • 70-80 . . . . .	114-115
" • Star . . . . .	20-21
" • Trente-deux . . . . .	109
" • Univers • 695-697 . . . . .	117
Cuisinières à GAZ • Corona • 600 . . . . .	60
" • Corona • 601 . . . . .	61
" • Corona • 602 . . . . .	62-63
" • Super-Corona • 610 . . . . .	64-65

### F

Fourneaux • Algérie • 60-70-80 . . . . .	113
" • Ardens • 70-80-90-100 . . . . .	111
" • Corona • 75 . . . . .	36-37
" • Lux • 27-28 . . . . .	38-39
" • Maroc . . . . .	112
" • 401 . . . . .	30-31
" • Simplex . . . . .	32-33
Fourneaux de lessiveuses . . . . .	120
Fourneaux Potagers . . . . .	66

### J

Jardinières . . . . .	128
Jumelles . . . . .	67

### P

Pièces de Rechange . . . . .	130 à 132
Planches des Pièces détachées . . . . .	133 à 150
Poêles • Belges • 12 à 14 . . . . .	52-53
" • Belges • 212 à 214 . . . . .	126
" • Berry • 20 à 23 . . . . .	119
" • Mah-Jong . . . . .	123
" • Niver • 259 . . . . .	96-97
" • Parisiens • 74-76-78 . . . . .	125
" • Sylvia . . . . .	94-95

### R

Réchauds à GAZ • Coronex • 499 . . . . .	58
" • Coronex • 500 . . . . .	59
Réchauds Parisiens 4 à 7 . . . . .	67


### V

Vases funéraires . . . . .	129
----------------------------	-----

FAURE PÈRE ET FILS A REVIN (ARDENNES)



Imprimerie P. Anciaux  
— Charleville —



ULTIMHEAT®  
UNIVERSITY MUSEUM